



รายงานสรุปการติดตามและประเมินผลการดำเนินงาน
ตามแผนปฏิบัติการราชการประจำปีงบประมาณ
พ.ศ. ๒๕๖๔ (รอบ ๑๒ เดือน)

คำนำ

กลุ่มยุทธศาสตร์และแผนงาน ได้จัดทำรายงานสรุปการติดตามและการประเมินผลการดำเนินงานตามแผนปฏิบัติการประจำปีงบประมาณ พ.ศ. ๒๕๖๔ (รอบ ๑๒ เดือน) ฉบับนี้ขึ้น เพื่อนำเสนอผลการดำเนินงานของตัวชี้วัดกำหนดไว้ในแผนปฏิบัติการประจำปีงบประมาณ พ.ศ. ๒๕๖๔ ผลการเบิกจ่ายงบประมาณตามมาตรการเร่งรัดการเบิกจ่ายงบประมาณรายจ่ายประจำปีงบประมาณ พ.ศ. ๒๕๖๔ ประกอบด้วยเนื้อหาดังต่อไปนี้

ส่วนที่ ๑ ข้อมูลทั่วไป

ส่วนที่ ๒ ผลการดำเนินงานตามแผนปฏิบัติการประจำปีงบประมาณ พ.ศ. ๒๕๖๔

ส่วนที่ ๓ ผลการใช้จ่ายเงินงบประมาณประจำปี พ.ศ. ๒๕๖๔

การจัดทำรายงานนี้ ได้รับความร่วมมือจากผู้รับผิดชอบตัวชี้วัดตามแผนปฏิบัติการประจำปีของทุกหน่วยงาน ที่ให้ข้อมูลผลการดำเนินงาน ทำให้รายงานการประเมินผลการดำเนินงานตามแผนปฏิบัติการประจำปีฉบับนี้สำเร็จได้ด้วยดี จึงขอขอบคุณเป็นอย่างสูงมา ณ ที่นี้ และหวังว่าผลจากรายงานจะเป็นประโยชน์ต่อการพิจารณากำหนดทิศทางทบทวนเป้าหมายการดำเนินงานของกรมอุตุฯ ในปีต่อไป

สำนักงานเลขานุการกรม

กลุ่มยุทธศาสตร์และแผนงาน

บทสรุปสำหรับผู้บริหาร

กรมอุตุนิยมวิทยา ได้รับการจัดสรรงบประมาณรายจ่ายประจำปีงบประมาณ พ.ศ. ๒๕๖๔ จำนวนทั้งสิ้น ๑,๘๓๘,๗๖๖,๘๐๐ บาท และกรมบัญชีกลางโอนงบกลาง รายการเลื่อนเงินเดือนและเงินปรับวุฒิข้าราชการปี ๒๕๖๔ มาสมทบงบบุคลากร จำนวน ๒,๑๓๐,๙๘๔.๘๕ บาท รวมเป็นงบประมาณที่ได้รับหลังโอนเปลี่ยนแปลง จำนวน ๑,๘๔๐,๙๐๗,๗๘๔.๘๕ บาท และได้ดำเนินการตามแผนปฏิบัติการประจำปีงบประมาณ พ.ศ. ๒๕๖๔ ประกอบด้วย ตัวชี้วัดตามเป้าหมายการให้บริการหน่วยงาน จำนวน ๓ ตัวชี้วัด และตัวชี้วัดผลการดำเนินงานเพื่อการบรรลุเป้าหมายตามแผนปฏิบัติการ จำนวนทั้งสิ้น ๒๙ ตัวชี้วัด โดยจากการประเมินความสำเร็จของการดำเนินงานมีข้อสรุป ดังนี้

๑. สามารถดำเนินงานบรรลุเป้าหมายที่กำหนดไว้ตามเป้าหมายการให้บริการหน่วยงาน จำนวน ๓ ตัวชี้วัด คิดเป็นร้อยละ ๑๐๐ ประกอบด้วย

๑) ร้อยละความถูกต้องของการพยากรณ์อากาศระยะปานกลาง ค่าเป้าหมายร้อยละ ๗๙ สามารถดำเนินการได้ร้อยละ ๘๔.๗๗

๒) ร้อยละความถูกต้องของข่าวพยากรณ์อากาศการบิน ค่าเป้าหมายร้อยละ ๘๐ สามารถดำเนินการได้ร้อยละ ๙๐.๓๐

๓) ร้อยละของความสำเร็จในการแจ้งข่าวแผ่นดินไหวและสึนามิ ถูกต้อง ตามเกณฑ์และมาตรฐานการปฏิบัติงาน ค่าเป้าหมายร้อยละ ๙๙ สามารถดำเนินการได้ร้อยละ ๙๙.๘๓

๒. ผลจากการนำแผนปฏิบัติการไปสู่การปฏิบัติประจำปีงบประมาณ พ.ศ. ๒๕๖๔ ของกรมอุตุนิยมวิทยา โดยหน่วยงานที่รับผิดชอบตัวชี้วัดรวม ๒๙ ตัวชี้วัด พบว่า มีตัวชี้วัดที่การดำเนินงานบรรลุเป้าหมายที่กำหนดไว้ ค่าคะแนนอยู่ในเกณฑ์ระดับดีเยี่ยม จำนวน ๑๖ ตัวชี้วัด คิดเป็นร้อยละ ๕๕.๑๗ ระดับดีมาก จำนวน ๕ ตัวชี้วัด คิดเป็นร้อยละ ๑๗.๒๔ ระดับดี จำนวน ๓ ตัวชี้วัด คิดเป็นร้อยละ ๑๐.๓๕ ระดับดี จำนวน ๑ ตัวชี้วัด คิดเป็นร้อยละ ๓.๔๕ และระดับปรับปรุง จำนวน ๔ ตัวชี้วัด คิดเป็นร้อยละ ๑๓.๗๙

๓. ค่าเฉลี่ยการดำเนินงานตามแผนปฏิบัติการประจำปีงบประมาณ พ.ศ. ๒๕๖๔ ในภาพรวม คิดเป็นร้อยละ ๘๑.๖๒ (ไม่นับรวมตัวชี้วัดที่ไม่มีงบประมาณสนับสนุน)

๔. ผลการเบิกจ่ายงบประมาณรายจ่ายประจำปีงบประมาณ พ.ศ. ๒๕๖๔ ณ วันที่ ๓๐ กันยายน ๒๕๖๔ สามารถเบิกจ่ายได้ทั้งสิ้น ๑,๔๐๒,๑๔๓,๔๖๔.๑๕ บาท คิดเป็นร้อยละ ๗๖.๑๗ ประกอบด้วย

๑) งบบุคลากร	เบิกจ่ายได้	๔๓๔,๙๑๙,๖๘๔.๘๕	คิดเป็นร้อยละ	๑๐๐
๒) งบดำเนินงาน	เบิกจ่ายได้	๑๙๒,๖๕๒,๘๐๒.๘๘	คิดเป็นร้อยละ	๙๐.๐๗
๓) งบลงทุน	เบิกจ่ายได้	๗๖๔,๔๘๔,๒๗๔.๔๗	คิดเป็นร้อยละ	๖๔.๘๗
๔) งบเงินอุดหนุน	เบิกจ่ายได้	๘,๘๕๗,๖๐๑.๙๕	คิดเป็นร้อยละ	๙๙.๗๘
๕) งบรายจ่ายอื่น	เบิกจ่ายได้	๑,๔๘๙,๑๐๐.๐๐	คิดเป็นร้อยละ	๓๐.๐๐

สารบัญ

		หน้า
ส่วนที่ ๑	บททั่วไป	๑
	วิสัยทัศน์	๑
	พันธกิจ	๑
	ผลสัมฤทธิ์และประโยชน์ที่คาดว่าจะได้รับจากการใช้จ่ายงบประมาณ	๑
	เป้าหมายการให้บริการ	๒
	ตัวชี้วัดเป้าหมายการให้บริการ	๒
	ประเด็นยุทธศาสตร์ที่ ๑	๒
	ประเด็นยุทธศาสตร์ที่ ๒	๒
	ประเด็นยุทธศาสตร์ที่ ๓	๓
	ประเด็นยุทธศาสตร์ที่ ๔	๓
ประเด็นยุทธศาสตร์ที่ ๕	๔	
ส่วนที่ ๒	การติดตามและประเมินผลการดำเนินงาน	๕
	แนวทางการติดตามประเมินผลการดำเนินงานตามแผนปฏิบัติการประจำปี	๕
	สาระสำคัญของการติดตามประเมินผล	๕
	วิธีการติดตามและประเมินผล	๕
	ผลการติดตามความก้าวหน้าของการดำเนินงานและการประเมินผล	๖
ส่วนที่ ๓	ผลการเบิกจ่ายงบประมาณ	๑๘
	การติดตามประเมินผลการเบิกจ่ายงบประมาณ	๑๘
	ปัญหาอุปสรรคของการดำเนินงาน	๒๒
	ข้อเสนอแนะ	๒๓

รายงานสรุปการติดตามประเมินผลการดำเนินงานตามแผนปฏิบัติการ
ประจำปีงบประมาณ พ.ศ. ๒๕๖๔
รอบ ๑๒ เดือน (ตุลาคม ๒๕๖๓ – กันยายน ๒๕๖๔)

ส่วนที่ ๑
ข้อมูลทั่วไป

วิทยาลัยการอุดมศึกษา ตามแผนปฏิบัติการ ประจำปีงบประมาณ พ.ศ. ๒๕๖๔

“องค์กรสมรรถนะสูงด้านอุดมศึกษา แจ้งเตือนภัยธรรมชาติ
เพื่อคุณภาพและประโยชน์ของสังคม”

พันธกิจ

๑. พัฒนาสู่องค์กรสมรรถนะสูง
๒. พัฒนาข้อมูลและการพยากรณ์ตอบสนองต่อความต้องการของสังคม และการเปลี่ยนแปลงสภาพภูมิอากาศ
๓. เตือนภัย ปกป้องชีวิตและทรัพย์สินของประชาชน
๔. สร้างมูลค่าทางเศรษฐศาสตร์และประโยชน์ให้กับสังคม
๕. เสริมสร้างภาพลักษณ์ ความเชื่อมั่นงานด้านอุดมศึกษาและการเตือนภัยให้เป็นที่ยอมรับ

ผลสัมฤทธิ์และประโยชน์ที่คาดว่าจะได้รับในการใช้จ่ายงบประมาณ

๑. ขาวพยากรณ์อากาศ รายงานแผ่นดินไหว และประกาศเตือนภัยธรรมชาติมีความถูกต้อง แม่นยำทันเหตุการณ์
๒. ประชาชนมีความเชื่อมั่นในขาวพยากรณ์อากาศและประกาศเตือนภัยธรรมชาติ
๓. ประชาชนและทุกภาคส่วนสามารถนำข้อมูล ขาวสาร ด้านอุดมศึกษาและแผ่นดินไหวไปใช้ประโยชน์ในการเตรียมความพร้อมรับมือจากภัยธรรมชาติ เพื่อลดความสูญเสียในชีวิตและทรัพย์สิน

เป้าหมายการให้บริการหน่วยงาน

ประชาชน ภาครัฐ และเอกชน ได้รับขาวพยากรณ์อากาศ และการแจ้งเตือนภัย ที่ถูกต้อง แม่นยำทันเวลา ได้อย่างทั่วถึง

ตัวชี้วัดเป้าหมายการให้บริการหน่วยงาน

	ตัวชี้วัด	ค่าเป้าหมาย (ร้อยละ)
๑	ร้อยละความถูกต้องของการพยากรณ์อากาศระยะปานกลาง	๗๙
๒	ร้อยละความถูกต้องของข่าวพยากรณ์อากาศการบิน	๘๐
๓	ร้อยละของความสำเร็จในการแจ้งข่าวแผ่นดินไหวและสึนามิ ถูกต้องตามเกณฑ์ และมาตรฐานการปฏิบัติงาน	๙๙

ยุทธศาสตร์ที่ ๑

การพัฒนาพื้นฐานองค์กร

เป้าประสงค์

- ๑) บุคลากรกรมอุตุนิยมวิทยามีวัฒนธรรมในการทำงานแบบมืออาชีพ
- ๒) บุคลากรกรมอุตุนิยมวิทยามีสมรรถนะในการปฏิบัติงานสูง
- ๓) อุปกรณ์ เครื่องมือ และสิ่งอำนวยความสะดวก มีปริมาณเพียงพอและอยู่ในสภาพที่ใช้งานได้
- ๔) มีกฎหมาย กำกับดูแลการออกคำพยากรณ์อากาศ และกำหนดมาตรฐานเครื่องมือที่ใช้ด้านอุตุนิยมวิทยาให้ได้มาตรฐานสากล
- ๕) มีระบบสำรองในการปฏิบัติงาน
- ๖) เป็นองค์กรแห่งการเรียนรู้ด้านอุตุนิยมวิทยาของประเทศ
- ๗) องค์กรมีความยืดหยุ่นคล่องตัวพร้อมรับการเปลี่ยนแปลง
- ๘) องค์กรมีความโปร่งใส ซื่อสัตย์ รับผิดชอบและบริหารจัดการตามหลักธรรมาภิบาล

กลยุทธ์

- (๑) เสริมสร้างความเข้มแข็งให้กับทุนองค์กร

ยุทธศาสตร์ที่ ๒

การพัฒนาสู่องค์กรสมรรถนะสูง

เป้าประสงค์

- ๑) ได้รับการรับรองตามมาตรฐานสากล (ISO ๙๐๐๑) หรือผ่านการประเมินคุณภาพการบริหารจัดการภาครัฐรายหมวด
- ๒) รูปแบบการบริหารจัดการและระบบต่าง ๆ ได้รับการปรับปรุง พัฒนาตามมาตรฐานสากล (ICAO, ISO ๙๐๐๑, กพท.) รวมทั้งมีนวัตกรรมหรือสิ่งประดิษฐ์ใหม่
- ๓) มีเครือข่ายความร่วมมือระหว่างภาครัฐ เอกชน ประชาชน และนานาชาติ
- ๔) ปรับเปลี่ยนรูปแบบโครงสร้างองค์กรให้เหมาะสมกับการบริหารจัดการโดยใช้เทคโนโลยีดิจิทัล

กลยุทธ์

- (๑) เสริมสร้างการปฏิบัติงานรูปแบบใหม่ให้ทันสมัยได้มาตรฐานสากล

ยุทธศาสตร์ที่ ๓

การพยากรณ์และแจ้งเตือนภัยธรรมชาติที่ละเอียด ถูกต้อง แม่นยำ

เป้าประสงค์

- ๑) ระบบตรวจอากาศ ระบบตรวจแผ่นดินไหว ระบบสื่อสารที่ทันสมัย มีความแม่นยำและมีมาตรฐาน
- ๒) การพยากรณ์อากาศและเตือนภัยธรรมชาติมีความถูกต้อง ทันเวลา ครอบคลุมและละเอียดทั่วถึงทุกพื้นที่
- ๓) มีศูนย์/สถาบันวิจัยด้านอุตุนิยมวิทยาและแผ่นดินไหว
- ๔) งานวิจัยและนวัตกรรมด้านอุตุนิยมวิทยาและแผ่นดินไหว ที่สนับสนุนต่อภารกิจของกรมอุตุนิยมวิทยาและตอบสนองต่อความต้องการของผู้รับบริการ

กลยุทธ์

- (๑) พัฒนาระบบตรวจอากาศ ระบบตรวจแผ่นดินไหว ระบบสื่อสารที่มีมาตรฐานและทันสมัย
- (๒) สร้างกลไกเพื่อผลักดันให้เกิดศูนย์/สถาบันวิจัยด้านอุตุนิยมวิทยาและแผ่นดินไหว
- (๓) ส่งเสริม/พัฒนางานวิจัยและนวัตกรรมด้านอุตุนิยมวิทยาและแผ่นดินไหว

ยุทธศาสตร์ที่ ๔

การลดความเสี่ยงต่อชีวิตและทรัพย์สินจากภัยธรรมชาติและการสร้างประโยชน์ต่อสังคม

เป้าประสงค์

- ๑) ประชาชนมีความตระหนักรู้และพร้อมรับมือกับภัยธรรมชาติ และความแปรปรวนของสภาพอากาศ หรือการเปลี่ยนแปลงสภาพภูมิอากาศ
- ๒) มีการบริหารจัดการงานด้านอุตุนิยมวิทยาและการเตือนภัยทางธรรมชาติของประเทศในแบบองค์รวม
- ๓) ประชาชนสามารถเข้าถึงข้อมูลด้านอุตุนิยมวิทยาและแผ่นดินไหว ที่สะดวก รวดเร็ว เข้าถึงง่าย
- ๔) มีบริการสารสนเทศที่สอดคล้องกับความต้องการของกลุ่มเป้าหมาย

กลยุทธ์

- (๑) เพิ่มบทบาทและการดำเนินงานของกรมอุตุนิยมวิทยาให้ตอบสนองความต้องการของสังคม

ยุทธศาสตร์ที่ ๕

การสร้างภาพพจน์และความเชื่อมั่น

เป้าประสงค์

- ๑) ประชาชนเชื่อมั่นในข่าวพยากรณ์ และเตือนภัยของกรมอุตุนิยมวิทยา
- ๒) บริการได้ครอบคลุม และตรงตามความต้องการทุกกลุ่มเป้าหมาย
- ๓) ผู้รับบริการมีความพึงพอใจในบริการของกรมอุตุนิยมวิทยา
- ๔) มีช่องทางและบริการที่สร้างความแตกต่างและสามารถตอบสนองความต้องการเฉพาะกลุ่ม

กลยุทธ์

- (๑) เสริมสร้างบริการที่แตกต่างตามความต้องการ

ส่วนที่ ๒

การติดตามและประเมินผลการดำเนินงาน

๑. แนวทางการติดตามและประเมินผลการดำเนินงานตามแผนปฏิบัติการประจำปี

การติดตามการดำเนินงานตามแผนปฏิบัติการประจำปีงบประมาณ พ.ศ. ๒๕๖๔ เป็นการติดตามความก้าวหน้าของตัวชี้วัดการดำเนินงานภายใต้โครงการ กิจกรรม ของแผนปฏิบัติการประจำปีงบประมาณ พ.ศ. ๒๕๖๔ และผลการเบิกจ่ายงบประมาณที่ได้รับการจัดสรร ที่กำหนดไว้ในแผนปฏิบัติการประจำปีงบประมาณ พ.ศ. ๒๕๖๔ เพื่อวัดความสำเร็จตามตัวบ่งชี้ หรือตัวชี้วัดและค่าเป้าหมายที่กำหนดไว้ รวมถึงการติดตามประสิทธิภาพของการใช้จ่ายงบประมาณตามมาตรการเพิ่มประสิทธิภาพของการใช้จ่ายงบประมาณประจำปีงบประมาณ พ.ศ. ๒๕๖๔ ทั้งนี้เพื่อเป็นการติดตามความก้าวหน้าของการดำเนินงาน ประเมินปัญหาอุปสรรค เสนอแนวทางแก้ไขในการดำเนินงาน ปรับปรุง และพัฒนางานให้ดียิ่งขึ้น โดยมีวัตถุประสงค์ของการติดตามประเมินผลการดำเนินงานตามแผนปฏิบัติการประจำปีงบประมาณ พ.ศ. ๒๕๖๔ ดังนี้

๑) เพื่อรวบรวมผลการปฏิบัติงานตามแผนที่กำหนดไว้ โดยประเมินผลสัมฤทธิ์ตามเป้าหมายเชิงยุทธศาสตร์ และติดตามประเมินผลประสิทธิภาพของการเบิกจ่ายงบประมาณตามที่ได้รับการจัดสรรงบประมาณรายจ่ายประจำปีงบประมาณ พ.ศ. ๒๕๖๔

๒) เพื่อรับทราบปัญหาอุปสรรคของการดำเนินงานสำหรับเป็นข้อมูลประกอบการพิจารณาแก้ไขปรับปรุงการปฏิบัติงานในอนาคต

๒. สาระสำคัญของการติดตามประเมินผล

๒.๑ ติดตามความก้าวหน้าการดำเนินงานของตัวชี้วัดตามประเด็นยุทธศาสตร์เทียบกับค่าเป้าหมาย

๒.๒ ติดตามและรายงานผลการใช้จ่ายงบประมาณตามมาตรการเร่งรัดการใช้จ่ายงบประมาณรายจ่ายประจำปีงบประมาณ พ.ศ. ๒๕๖๔ ตามมติคณะรัฐมนตรี เมื่อวันที่ ๑๐ พฤศจิกายน ๒๕๖๓

๓. วิธีการติดตามและประเมินผล

๓.๑ ติดตามความก้าวหน้าการดำเนินงานของตัวชี้วัดตามประเด็นยุทธศาสตร์ในแต่ละประเด็น รอบ ๖ เดือน และ ๑๒ เดือน โดยแจ้งเวียนหนังสือติดตามความก้าวหน้าของการดำเนินงานและตรวจสอบประเมินผล

๓.๒ ติดตามผลการเบิกจ่ายจากรายงานการใช้จ่ายงบประมาณรายจ่ายประจำปี พ.ศ. ๒๕๖๔ จากระบบ GFMS

๔. ผลการติดตามความก้าวหน้าของการดำเนินงานและการประเมินผล โดยแบ่งออกเป็น ๒ ประเด็น กล่าวคือรายงานสรุปผลการติดตามและการประเมินผลการดำเนินงานของตัวชี้วัดการบรรลุเป้าหมายตามยุทธศาสตร์ และรายงานสรุปผลการติดตามการเบิกจ่ายงบประมาณตามมาตรการเร่งรัดการใช้จ่ายงบประมาณรายจ่ายประจำปีงบประมาณ พ.ศ. ๒๕๖๔ ตามมติคณะรัฐมนตรี เมื่อวันที่ ๑๐ พฤศจิกายน ๒๕๖๓ ดังนี้

๔.๑ รายงานสรุปผลการติดตามความก้าวหน้าของตัวชี้วัดรายประเด็นยุทธศาสตร์

การติดตามความก้าวหน้าการดำเนินงานของตัวชี้วัดรอบ ๑๒ เดือน (ตุลาคม ๒๕๖๓ – กันยายน ๒๕๖๔) มีการกำหนดเกณฑ์การประเมินผลการดำเนินงานของตัวชี้วัดตามประเด็นยุทธศาสตร์ ดังนี้

ระดับคะแนน	เกณฑ์ประเมินผล	สัญลักษณ์บ่งบอกสถานะ
๕	อยู่ในระดับดีเยี่ยม	[●]
๔	อยู่ในระดับดีมาก	[●]
๓	อยู่ในระดับดี	[●]
๒	อยู่ในระดับพอใช้	[●]
๑	อยู่ในระดับปรับปรุง	[●]

๔.๑.๑ จากการติดตามและการประเมินผลการดำเนินงานของตัวชี้วัดเป้าหมายการให้บริการหน่วยงาน จำนวน ๓ ตัวชี้วัด พบว่า ในภาพรวมสามารถดำเนินงานบรรลุเป้าหมายทั้ง ๓ ตัวชี้วัด คิดเป็นร้อยละ ๑๐๐ และเมื่อเทียบกับเกณฑ์การประเมินผล ได้ระดับคะแนน ดีเยี่ยม ทุกตัวชี้วัด ซึ่งปีงบประมาณ พ.ศ. ๒๕๖๔ (รอบ ๑๒ เดือน) มีรายละเอียด ดังนี้

ตัวชี้วัด	การติดตามความก้าวหน้า				หน่วยงานรับผิดชอบ										
	ค่าเป้าหมาย	การดำเนินงาน	ค่าคะแนนที่ได้	สถานะ											
๑. ร้อยละความถูกต้องของการพยากรณ์อากาศระยะปานกลาง เกณฑ์การให้คะแนน <table border="1" style="width: 100%; text-align: center;"> <tr> <td>๑</td> <td>๒</td> <td>๓</td> <td>๔</td> <td>๕</td> </tr> <tr> <td>๗๑</td> <td>๗๓</td> <td>๗๕</td> <td>๗๗</td> <td>๗๙</td> </tr> </table>	๑	๒	๓	๔	๕	๗๑	๗๓	๗๕	๗๗	๗๙	ร้อยละ ๗๙	ความถูกต้องของการพยากรณ์อากาศระยะปานกลาง ร้อยละ ๘๔.๗๗	๕	●	พอ.
๑	๒	๓	๔	๕											
๗๑	๗๓	๗๕	๗๗	๗๙											
๒. ร้อยละความถูกต้องของข่าวพยากรณ์อากาศการบิน เกณฑ์การให้คะแนน <table border="1" style="width: 100%; text-align: center;"> <tr> <td>๑</td> <td>๒</td> <td>๓</td> <td>๔</td> <td>๕</td> </tr> <tr> <td>๗๒</td> <td>๗๔</td> <td>๗๖</td> <td>๗๘</td> <td>๘๐</td> </tr> </table>	๑	๒	๓	๔	๕	๗๒	๗๔	๗๖	๗๘	๘๐	ร้อยละ ๘๐	ความถูกต้องของข่าวพยากรณ์อากาศการบิน ร้อยละ ๙๐.๓๐	๕	●	กบ.
๑	๒	๓	๔	๕											
๗๒	๗๔	๗๖	๗๘	๘๐											

ตัวชี้วัด	การติดตามความก้าวหน้า				หน่วยงาน รับผิดชอบ										
	ค่า เป้าหมาย	การ ดำเนินงาน	ค่าคะแนน ที่ได้	สถานะ											
๓. ร้อยละของความสำเร็จในการแจ้งข่าว แผ่นดินไหวและสึนามิถูกต้อง ตามเกณฑ์และ มาตรฐานการปฏิบัติงาน เกณฑ์การให้คะแนน <table border="1"> <tr> <td>๑</td> <td>๒</td> <td>๓</td> <td>๔</td> <td>๕</td> </tr> <tr> <td>๙๑</td> <td>๙๓</td> <td>๙๕</td> <td>๙๗</td> <td>๙๙</td> </tr> </table>	๑	๒	๓	๔	๕	๙๑	๙๓	๙๕	๙๗	๙๙	ร้อยละ ๙๙	ความสำเร็จ ในการแจ้งข่าว แผ่นดินไหว และสึนามิ ถูกต้องตาม เกณฑ์และ มาตรฐานการ ปฏิบัติงาน ร้อยละ ๙๙.๘๓	๕	●	ผผ.
๑	๒	๓	๔	๕											
๙๑	๙๓	๙๕	๙๗	๙๙											

๔.๑.๒ การติดตามประเมินผลการดำเนินงานของตัวชี้วัดรายประเด็นยุทธศาสตร์ ประกอบด้วย ๕ ประเด็นยุทธศาสตร์ และมีตัวชี้วัดสนับสนุนประเด็นยุทธศาสตร์รวมทั้งสิ้น ๓๑ ตัวชี้วัด แต่เนื่องจากมีข้อจำกัดของงบประมาณ จึงขอปรับลดตัวชี้วัดปีงบประมาณรายจ่ายประจำปีงบประมาณ พ.ศ. ๒๕๖๔ ซึ่งมีตัวชี้วัดคงเหลือในการประเมินผลการดำเนินการ จำนวน ๒๙ ตัวชี้วัด มีรายละเอียดดังต่อไปนี้

ยุทธศาสตร์ที่ ๑ : การพัฒนาพื้นฐานองค์กร

ประกอบด้วย ๖ ตัวชี้วัด โดยขอสรุปการติดตามและประเมินผลการดำเนินงาน ดังนี้

(๑) จากการติดตามและการประเมินผลประจำปีงบประมาณ พ.ศ. ๒๕๖๔ (รอบ ๑๒ เดือน) ผลการดำเนินงานของตัวชี้วัดในภาพรวมพบว่าสามารถดำเนินงานบรรลุเป้าหมาย (ระดับดีเยี่ยม) จำนวน ๒ ตัวชี้วัด จากตัวชี้วัดที่มีการดำเนินงานจำนวน ๖ ตัวชี้วัด คิดเป็นร้อยละ ๓๓.๓๔ ดำเนินการได้ระดับดีมาก จำนวน ๑ ตัวชี้วัด ระดับดี จำนวน ๑ ตัวชี้วัด และระดับปรับปรุง จำนวน ๒ ตัวชี้วัด

(๒) รายละเอียดการประเมินผลการดำเนินงานของตัวชี้วัดตามแผนปฏิบัติราชการประจำปี งบประมาณ พ.ศ. ๒๕๖๔ จำนวน ๖ ตัวชี้วัด มีดังนี้

ตัวชี้วัด	การติดตามความก้าวหน้า				หน่วยงาน รับผิดชอบ										
	ค่า เป้าหมาย	การดำเนินงาน	ค่าคะแนน ที่ได้	สถานะ											
๑. ร้อยละของระดับความสำเร็จในการ ดำเนินงานตามแผนบุคลากร เกณฑ์การให้คะแนน <table border="1"> <tr> <td>๑</td> <td>๒</td> <td>๓</td> <td>๔</td> <td>๕</td> </tr> <tr> <td>๖๕</td> <td>๗๐</td> <td>๗๕</td> <td>๘๐</td> <td>๘๕</td> </tr> </table>	๑	๒	๓	๔	๕	๖๕	๗๐	๗๕	๘๐	๘๕	ร้อยละ ๘๕	ความสำเร็จใน การดำเนินงาน ตามแผน บุคลากร ร้อยละ ๘๔.๖๒	๔.๙๒	●	ลก./ กจ.
๑	๒	๓	๔	๕											
๖๕	๗๐	๗๕	๘๐	๘๕											
๒. ร้อยละของระดับความสำเร็จในการ ดำเนินงานตามแผนพัฒนาสิ่งอำนวยความสะดวก เพื่อสนับสนุนการปฏิบัติงาน เกณฑ์การให้คะแนน <table border="1"> <tr> <td>๑</td> <td>๒</td> <td>๓</td> <td>๔</td> <td>๕</td> </tr> </table>	๑	๒	๓	๔	๕	ร้อยละ ๘๒	ความสำเร็จใน การดำเนินงาน ตามแผนพัฒนา สิ่งอำนวยความสะดวก เพื่อ สนับสนุนการ	๑	●	ตอ.					
๑	๒	๓	๔	๕											

ตัวชี้วัด						การติดตามความก้าวหน้า				หน่วยงาน รับผิดชอบ
						ค่า เป้าหมาย	การดำเนินงาน	ค่าคะแนน ที่ได้	สถานะ	
	๖๒	๖๗	๗๒	๗๗	๘๒		ปฏิบัติงาน ดำเนินการ อยู่ในเกณฑ์ ระดับ ๑			
๓.	ระดับความสำเร็จการดำเนินการตามแผน ยกร่างพระราชบัญญัติเพื่อการอุดมศึกษา พ.ศ....					ระดับ ๕	อยู่ระหว่าง ดำเนินการ รวบรวมข้อมูล ประกอบการ จัดทำร่าง พ.ร.บ. เพื่อการ อุดมศึกษา พ.ศ. ...	๑	●	คณะ กรรมการฯ
เกณฑ์การให้คะแนน										
	๑	๒	๓	๔	๕					
	๑	๒	๓	๔	๕					
๔.	ระดับความสำเร็จในการจัดการความรู้ เป็นระบบทั่วทั้งองค์กร					ระดับ ๕	ความสำเร็จ ในการจัดการ ความรู้ เป็นระบบทั่วทั้ง องค์กร ร้อยละ ๑๐๐	๕	●	คณะกรรม การ KM
เกณฑ์การให้คะแนน										
	๑	๒	๓	๔	๕					
	๑	๒	๓	๔	๕					
๕.	ระดับความสำเร็จในการดำเนินงานตามแผน Digital transform					ระดับ ๕	ความสำเร็จใน การดำเนินงาน ตามแผน Digital transform อยู่ในเกณฑ์ ระดับ ๓	๓	●	บด.
เกณฑ์การให้คะแนน										
	๑	๒	๓	๔	๕					
	๑	๒	๓	๔	๕					
๖.	ร้อยละของระดับคุณธรรมและความโปร่งใส ในการดำเนินงานของหน่วยงาน					ร้อยละ ๙๐	คุณธรรมและ ความโปร่งใสใน การดำเนินงาน ของหน่วยงาน ร้อยละ ๙๓.๓๑	๕	●	ลก. (คณะกรรมการ การ คุณธรรมฯ)
เกณฑ์การให้คะแนน										
	๑	๒	๓	๔	๕					
	๐- ๑.๙๙	๒๐- ๓๙.๙๙	๔๐- ๕๙.๙๙	๖๐- ๗๙.๙๙	๘๐- ๑๐๐					

ยุทธศาสตร์ที่ ๒ : การพัฒนาสู่องค์กรสมรรถนะสูง

ประกอบด้วย ๕ ตัวชี้วัด โดยขอสรุปการติดตามและประเมินผลการดำเนินงาน ดังนี้

(๑) จากการติดตามและการประเมินผลประจำปีงบประมาณ พ.ศ. ๒๕๖๔ (รอบ ๑๒ เดือน) พบว่าสามารถดำเนินงานได้จนบรรลุเป้าหมาย (ระดับดีเยี่ยม) จำนวน ๔ ตัวชี้วัด จากตัวชี้วัดที่มีการดำเนินงาน จำนวน ๕ ตัวชี้วัด คิดเป็นร้อยละ ๘๐.๐๐ และดำเนินการได้ระดับดี จำนวน ๑ ตัวชี้วัด

(๒) รายละเอียดการประเมินผลการดำเนินงานของตัวชี้วัดตามแผนปฏิบัติการประจำปีงบประมาณ พ.ศ. ๒๕๖๔ จำนวน ๕ ตัวชี้วัด ดังนี้

ตัวชี้วัด	การติดตามความก้าวหน้า				หน่วยงานรับผิดชอบ										
	ค่าเป้าหมาย	การดำเนินงาน	ค่าคะแนนที่ได้	สถานะ											
๑. จำนวนงานอุดมศึกษาและแผ่นดินไหวที่ได้รับการรับรองมาตรฐานการปฏิบัติงานที่เกี่ยวข้อง เกณฑ์การให้คะแนน <table border="1"> <thead> <tr> <th>๑</th> <th>๒</th> <th>๓</th> <th>๔</th> <th>๕</th> </tr> </thead> <tbody> <tr> <td>-</td> <td>-</td> <td>๑</td> <td>-</td> <td>๒</td> </tr> </tbody> </table>	๑	๒	๓	๔	๕	-	-	๑	-	๒	๒ งาน	- ศต. ได้รับการรับรองมาตรฐาน ๒ งาน	๕	●	ศูนย์ฯ
๑	๒	๓	๔	๕											
-	-	๑	-	๒											
๒. ผลการประเมินภาพรวม PMQA เกณฑ์การให้คะแนน <table border="1"> <thead> <tr> <th>๑</th> <th>๒</th> <th>๓</th> <th>๔</th> <th>๕</th> </tr> </thead> <tbody> <tr> <td>๒๓๐</td> <td>๒๖๐</td> <td>๒๙๐</td> <td>๓๒๐</td> <td>๓๕๐</td> </tr> </tbody> </table>	๑	๒	๓	๔	๕	๒๓๐	๒๖๐	๒๙๐	๓๒๐	๓๕๐	๓๕๐ คะแนน	- ผลการประเมินภาพรวม PMQA ๓๑๘.๓๗ คะแนน	๓.๙๕	●	พร.
๑	๒	๓	๔	๕											
๒๓๐	๒๖๐	๒๙๐	๓๒๐	๓๕๐											
๓. ร้อยละเฉลี่ยถ่วงน้ำหนักของความสำเร็จการแก้ไข/ปรับปรุงการดำเนินงานตามความเห็นของผู้ตรวจประเมิน เกณฑ์การให้คะแนน <table border="1"> <thead> <tr> <th>๑</th> <th>๒</th> <th>๓</th> <th>๔</th> <th>๕</th> </tr> </thead> <tbody> <tr> <td>๘๐</td> <td>๘๕</td> <td>๙๐</td> <td>๙๕</td> <td>๑๐๐</td> </tr> </tbody> </table>	๑	๒	๓	๔	๕	๘๐	๘๕	๙๐	๙๕	๑๐๐	ร้อยละ ๑๐๐	- กบ. สามารถแก้ไข/ปรับปรุงการดำเนินงานตามความเห็นของผู้ตรวจประเมิน ร้อยละ ๑๐๐ - ศน. สามารถแก้ไข/ปรับปรุงการดำเนินงานตามความเห็นของผู้ตรวจประเมิน ร้อยละ ๑๐๐	๕	●	กบ./ศูนย์ฯ
๑	๒	๓	๔	๕											
๘๐	๘๕	๙๐	๙๕	๑๐๐											

ตัวชี้วัด	การติดตามความก้าวหน้า				หน่วยงาน รับผิดชอบ										
	ค่า เป้าหมาย	การดำเนินงาน	ค่าคะแนน ที่ได้	สถานะ											
		<ul style="list-style-type: none"> - ศบ. สามารถ แก้ไข/ปรับปรุง การดำเนินงาน ตามความเห็น ของผู้ตรวจ ประเมิน ร้อยละ ๑๐๐ - ศล. สามารถ แก้ไข/ปรับปรุง การดำเนินงาน ตามความเห็น ของผู้ตรวจ ประเมิน ร้อย ละ ๑๐๐ - คอ. สามารถ แก้ไข/ปรับปรุง การดำเนินงาน ตามความเห็น ของผู้ตรวจ ประเมิน ร้อยละ ๑๐๐ - ศต. สามารถ แก้ไข/ปรับปรุง การดำเนินงาน ตามความเห็น ของผู้ตรวจ ประเมิน ร้อยละ ๑๐๐ 													
๔. จำนวนกิจกรรมภายใต้แผนงานความร่วมมือ ระหว่างประเทศ <div style="text-align: center; color: blue;">เกณฑ์การให้คะแนน</div> <table border="1" style="width: 100%; text-align: center; border-collapse: collapse;"> <thead> <tr> <th style="width: 20%;">๑</th> <th style="width: 20%;">๒</th> <th style="width: 20%;">๓</th> <th style="width: 20%;">๔</th> <th style="width: 20%;">๕</th> </tr> </thead> <tbody> <tr> <td>-</td> <td>๑</td> <td>๒</td> <td>๓</td> <td>๔</td> </tr> </tbody> </table>	๑	๒	๓	๔	๕	-	๑	๒	๓	๔	๔ กิจกรรม	กรมฯ ร่วม กิจกรรมภายใต้ ความร่วมมือ ระหว่างประเทศ ๔ กิจกรรม	๕	●	พท. (วท.)
๑	๒	๓	๔	๕											
-	๑	๒	๓	๔											

ตัวชี้วัด	การติดตามความก้าวหน้า				หน่วยงาน รับผิดชอบ										
	ค่า เป้าหมาย	การดำเนินงาน	ค่าคะแนน ที่ได้	สถานะ											
๕. จำนวนผู้เข้าร่วมประชุม/ฝึกอบรม/ศึกษา/ คูงาน ณ ต่างประเทศ เกณฑ์การให้คะแนน <table border="1" style="width: 100%; text-align: center;"> <tr> <th>๑</th> <th>๒</th> <th>๓</th> <th>๔</th> <th>๕</th> </tr> <tr> <td>๔๐</td> <td>๔๕</td> <td>๕๐</td> <td>๕๕</td> <td>๖๐</td> </tr> </table>	๑	๒	๓	๔	๕	๔๐	๔๕	๕๐	๕๕	๖๐	๖๐ คน	ผู้เข้าร่วม ประชุม/ ฝึกอบรม/ศึกษา/ คูงาน ณ ต่างประเทศ (Online) จำนวน ๒๙๘ คน	๕	●	พท. (วท.)
๑	๒	๓	๔	๕											
๔๐	๔๕	๕๐	๕๕	๖๐											

ยุทธศาสตร์ที่ ๓ : การพยากรณ์และแจ้งเตือนภัยธรรมชาติที่ละเอียด ถูกต้อง แม่นยำ

ประกอบด้วย ๗ ตัวชี้วัด โดยขอสรุปการติดตามและประเมินผลการดำเนินงาน ดังนี้

(๑) จากการติดตามประเมินผลการดำเนินงานประจำปีงบประมาณ พ.ศ. ๒๕๖๔ (รอบ ๑๒ เดือน) พบว่า สามารถดำเนินงานได้บรรลุเป้าหมาย (ระดับดีเยี่ยม) จำนวน ๔ ตัวชี้วัด จากตัวชี้วัดที่มีการดำเนินงาน จำนวน ๗ ตัวชี้วัด คิดเป็นร้อยละ ๕๗.๑๕ ดำเนินการได้ระดับดีมาก จำนวน ๒ ตัวชี้วัด และระดับดี จำนวน ๑ ตัวชี้วัด

(๒) รายละเอียดผลการดำเนินงานของตัวชี้วัดตามแผนปฏิบัติการประจำปีงบประมาณ พ.ศ. ๒๕๖๔ มีดังนี้

ตัวชี้วัด	การติดตามความก้าวหน้า				หน่วยงาน รับผิดชอบ										
	ค่า เป้าหมาย	การดำเนินงาน	ค่าคะแนน ที่ได้	สถานะ											
๑. ระดับความสำเร็จในการดำเนินงานตาม แผนพัฒนาระบบตรวจอากาศ ระบบตรวจ แผ่นดินไหว และระบบสื่อสาร เกณฑ์การให้คะแนน <table border="1" style="width: 100%; text-align: center;"> <tr> <th>๑</th> <th>๒</th> <th>๓</th> <th>๔</th> <th>๕</th> </tr> <tr> <td>๑</td> <td>๒</td> <td>๓</td> <td>๔</td> <td>๕</td> </tr> </table>	๑	๒	๓	๔	๕	๑	๒	๓	๔	๕	ระดับ ๕	ความสำเร็จใน การดำเนินงาน ตามแผนพัฒนา ระบบตรวจ อากาศระบบ ตรวจ แผ่นดินไหว และระบบ สื่อสาร ร้อยละ ๘๓	๔	●	คท.
๑	๒	๓	๔	๕											
๑	๒	๓	๔	๕											
๒. ร้อยละของข้อมูลที่ถูกต้อง ครบถ้วน ทันเวลา เกณฑ์การให้คะแนน <table border="1" style="width: 100%; text-align: center;"> <tr> <th>๑</th> <th>๒</th> <th>๓</th> <th>๔</th> <th>๕</th> </tr> <tr> <td>๙๐.๕๐</td> <td>๙๒.๕๐</td> <td>๙๔.๕๐</td> <td>๙๖.๕๐</td> <td>๙๘.๕๐</td> </tr> </table>	๑	๒	๓	๔	๕	๙๐.๕๐	๙๒.๕๐	๙๔.๕๐	๙๖.๕๐	๙๘.๕๐	ร้อยละ ๙๘.๕๐	-ข้อมูลที่ถูกต้อง ครบถ้วน ทันเวลา ร้อยละ ๙๗.๖๗	๔.๕๙	●	ตอ.
๑	๒	๓	๔	๕											
๙๐.๕๐	๙๒.๕๐	๙๔.๕๐	๙๖.๕๐	๙๘.๕๐											

ตัวชี้วัด	การติดตามความก้าวหน้า				หน่วยงาน รับผิดชอบ										
	ค่า เป้าหมาย	การดำเนินงาน	ค่าคะแนน ที่ได้	สถานะ											
๓. ร้อยละความถูกต้องของการพยากรณ์อากาศ ระยะปานกลาง เกณฑ์การให้คะแนน <table border="1"> <tr> <th>๑</th> <th>๒</th> <th>๓</th> <th>๔</th> <th>๕</th> </tr> <tr> <td>๗๑</td> <td>๗๓</td> <td>๗๕</td> <td>๗๗</td> <td>๗๙</td> </tr> </table>	๑	๒	๓	๔	๕	๗๑	๗๓	๗๕	๗๗	๗๙	ร้อยละ ๗๙	ความถูกต้องของ การพยากรณ์ อากาศระยะ ปานกลาง ร้อยละ ๘๔.๗๗	๕		พอ.
๑	๒	๓	๔	๕											
๗๑	๗๓	๗๕	๗๗	๗๙											
๔. ร้อยละความถูกต้องของข่าวพยากรณ์อากาศ การบิน เกณฑ์การให้คะแนน <table border="1"> <tr> <th>๑</th> <th>๒</th> <th>๓</th> <th>๔</th> <th>๕</th> </tr> <tr> <td>๗๒</td> <td>๗๔</td> <td>๗๖</td> <td>๗๘</td> <td>๘๐</td> </tr> </table>	๑	๒	๓	๔	๕	๗๒	๗๔	๗๖	๗๘	๘๐	ร้อยละ ๘๐	ความถูกต้องของ ข่าวพยากรณ์ อากาศการบิน ร้อยละ ๙๐.๓๐	๕		กบ.
๑	๒	๓	๔	๕											
๗๒	๗๔	๗๖	๗๘	๘๐											
๕. ร้อยละของความสำเร็จในการแจ้งข่าว แผ่นดินไหวและสึนามิ ถูกต้องตามเกณฑ์และ มาตรฐานการปฏิบัติงาน เกณฑ์การให้คะแนน <table border="1"> <tr> <th>๑</th> <th>๒</th> <th>๓</th> <th>๔</th> <th>๕</th> </tr> <tr> <td>๙๑</td> <td>๙๓</td> <td>๙๕</td> <td>๙๗</td> <td>๙๙</td> </tr> </table>	๑	๒	๓	๔	๕	๙๑	๙๓	๙๕	๙๗	๙๙	ร้อยละ ๙๙	ความสำเร็จใน การแจ้งเตือน ข่าวแผ่นดินไหว และสึนามิ ถูกต้องตาม เกณฑ์และ มาตรฐานการ ปฏิบัติงาน ร้อยละ ๙๙.๘๓	๕		ฝผ.
๑	๒	๓	๔	๕											
๙๑	๙๓	๙๕	๙๗	๙๙											
๖. ระดับความสำเร็จของการพัฒนาข้อมูลด้าน อุตุนิยมวิทยาและแผ่นดินไหว เกณฑ์การให้คะแนน <table border="1"> <tr> <th>๑</th> <th>๒</th> <th>๓</th> <th>๔</th> <th>๕</th> </tr> <tr> <td>๑</td> <td>๒</td> <td>๓</td> <td>๔</td> <td>๕</td> </tr> </table>	๑	๒	๓	๔	๕	๑	๒	๓	๔	๕	ระดับ ๕	ความสำเร็จของ การพัฒนาข้อมูล ด้านอุตุนิยมวิทยา และแผ่นดินไหว อยู่ในเกณฑ์ คะแนนระดับ ๓	๓		บด.
๑	๒	๓	๔	๕											
๑	๒	๓	๔	๕											
๗. จำนวนงานวิจัย/นวัตกรรมด้านอุตุนิยมวิทยา และแผ่นดินไหวที่นำไปใช้ประโยชน์ได้ เกณฑ์การให้คะแนน <table border="1"> <tr> <th>๑</th> <th>๒</th> <th>๓</th> <th>๔</th> <th>๕</th> </tr> <tr> <td>๑</td> <td>๒</td> <td>๓</td> <td>๔</td> <td>๕</td> </tr> </table>	๑	๒	๓	๔	๕	๑	๒	๓	๔	๕	๕ เรื่อง/ ชิ้นงาน	ฝผ. มีงานวิจัย/ นวัตกรรมด้าน อุตุนิยมวิทยา และแผ่นดินไหว ที่นำไปใช้ ประโยชน์ได้ จำนวน ๕ เรื่อง	๕		พน./ฝผ.
๑	๒	๓	๔	๕											
๑	๒	๓	๔	๕											

ตัวชี้วัด	การติดตามความก้าวหน้า				หน่วยงาน รับผิดชอบ
	ค่า เป้าหมาย	การดำเนินงาน	ค่าคะแนน ที่ได้	สถานะ	
		พ.น. มิ่งงานวิจัย/ นวัตกรรมด้าน อุตสาหกรรมวิทยา และแผ่นดินไหว ที่นำไปใช้ ประโยชน์ได้ จำนวน ๔ เรื่อง รวมทั้งสิ้น จำนวน ๙ เรื่อง			

**ประเด็นยุทธศาสตร์ที่ ๔ : การลดความเสี่ยงต่อชีวิตและทรัพย์สินจากภัยธรรมชาติและ
การสร้างประโยชน์ต่อสังคม**

ประกอบด้วย ๖ ตัวชี้วัด โดยขอสรุปผลการติดตามและประเมินการดำเนินงาน ดังนี้

(๑) จากการติดตามและการประเมินผลประจำปีงบประมาณ พ.ศ. ๒๕๖๔ (รอบ ๖ เดือน) พบว่า สามารถดำเนินงานบรรลุเป้าหมาย (ระดับดีเยี่ยม) จำนวน ๒ ตัวชี้วัด จากตัวชี้วัดที่มีการดำเนินงาน จำนวน ๕ ตัวชี้วัด คิดเป็นร้อยละ ๔๐.๐๐ (ดำเนินการได้ระดับพอใช้ จำนวน ๑ ตัวชี้วัด ระดับปรับปรุง จำนวน ๒ ตัวชี้วัด และตัวชี้วัดที่ไม่ได้ดำเนินการเนื่องจากไม่มีงบประมาณสนับสนุน จำนวน ๑ ตัวชี้วัด)

(๒) รายละเอียดของผลการดำเนินงานตามแผนปฏิบัติการประจำปีงบประมาณ พ.ศ. ๒๕๖๔ (รอบ ๖ เดือน) มีดังนี้

ตัวชี้วัด	การติดตามความก้าวหน้า				หน่วยงาน รับผิดชอบ										
	ค่า เป้าหมาย	การดำเนินงาน	ค่าคะแนน ที่ได้	สถานะ											
๑. ระดับของจำนวนผลผลิตที่เพิ่มขึ้นของ เกษตรกรที่เข้าร่วมโครงการ เกณฑ์การให้คะแนน <table border="1" style="width: 100%; text-align: center;"> <tr> <td>๑</td><td>๒</td><td>๓</td><td>๔</td><td>๕</td></tr> <tr> <td>๓</td><td>๔</td><td>๕</td><td>๖</td><td>๗</td></tr> </table>	๑	๒	๓	๔	๕	๓	๔	๕	๖	๗	ระดับ ๕	จำนวนผลผลิต ที่เพิ่มขึ้นของ เกษตรกรที่เข้า ร่วมโครงการ ร้อยละ ๑๐.๒๐	๕	●	ศล.
๑	๒	๓	๔	๕											
๓	๔	๕	๖	๗											
๒. ระดับความสำเร็จของการดำเนินการตาม แผนบริหารจัดการสารสนเทศอุตสาหกรรมวิทยา เกณฑ์การให้คะแนน <table border="1" style="width: 100%; text-align: center;"> <tr> <td>๑</td><td>๒</td><td>๓</td><td>๔</td><td>๕</td></tr> <tr> <td>๑</td><td>๒</td><td>๓</td><td>๔</td><td>๕</td></tr> </table>	๑	๒	๓	๔	๕	๑	๒	๓	๔	๕	ระดับ ๕	อยู่ระหว่าง ดำเนินการ	๑	●	พอ./กบ./ บด./ตอ/ ฝผ.
๑	๒	๓	๔	๕											
๑	๒	๓	๔	๕											

ตัวชี้วัด	การติดตามความก้าวหน้า				หน่วยงาน รับผิดชอบ										
	ค่า เป้าหมาย	การดำเนินงาน	ค่าคะแนน ที่ได้	สถานะ											
๓. ระดับของการดำเนินงานตามแผนการใช้ ประโยชน์ข้อมูลอุตุนิยมวิทยาเพื่อเพิ่มมูลค่า ทางเศรษฐกิจและสังคม เกณฑ์การให้คะแนน <table border="1"> <tr> <td>๑</td> <td>๒</td> <td>๓</td> <td>๔</td> <td>๕</td> </tr> <tr> <td>๑</td> <td>๒</td> <td>๓</td> <td>๔</td> <td>๕</td> </tr> </table>	๑	๒	๓	๔	๕	๑	๒	๓	๔	๕	ระดับ ๕	อยู่ระหว่าง ดำเนินการ	๑		คณะทำงานฯ
๑	๒	๓	๔	๕											
๑	๒	๓	๔	๕											
๔. ระดับความสำเร็จของการปฏิบัติงานตามแผน บริหารจัดการภัยจากพายุหมุนเขตร้อน ที่ส่งผลกระทบต่อประเทศไทย เกณฑ์การให้คะแนน <table border="1"> <tr> <td>๑</td> <td>๒</td> <td>๓</td> <td>๔</td> <td>๕</td> </tr> <tr> <td>๑</td> <td>๒</td> <td>๓</td> <td>๔</td> <td>๕</td> </tr> </table>	๑	๒	๓	๔	๕	๑	๒	๓	๔	๕	ระดับ ๕	ความสำเร็จของ การปฏิบัติงาน ตามแผนบริหาร จัดการภัยจาก พายุหมุนเขต ร้อนที่ส่งผล กระทบต่อ ประเทศไทย อยู่ในเกณฑ์ ระดับ ๕	๕		พอ.
๑	๒	๓	๔	๕											
๑	๒	๓	๔	๕											
๕. ระดับความสำเร็จของปรับปรุงเว็บไซต์ กรมอุตุนิยมวิทยา เกณฑ์การให้คะแนน <table border="1"> <tr> <td>๑</td> <td>๒</td> <td>๓</td> <td>๔</td> <td>๕</td> </tr> <tr> <td>๑</td> <td>๒</td> <td>๓</td> <td>๔</td> <td>๕</td> </tr> </table>	๑	๒	๓	๔	๕	๑	๒	๓	๔	๕	ระดับ ๕	ความสำเร็จของ ปรับปรุงเว็บไซต์ กรมอุตุนิยมวิทยา อยู่ในเกณฑ์ ระดับ ๒	๒		บด.
๑	๒	๓	๔	๕											
๑	๒	๓	๔	๕											
๖. ระดับความสำเร็จของการพัฒนาแผนที่ สารสนเทศภูมิอากาศดิจิทัล (Digital Climate Atlas) เกณฑ์การให้คะแนน <table border="1"> <tr> <td>๑</td> <td>๒</td> <td>๓</td> <td>๔</td> <td>๕</td> </tr> <tr> <td>๑</td> <td>๒</td> <td>๓</td> <td>๔</td> <td>๕</td> </tr> </table>	๑	๒	๓	๔	๕	๑	๒	๓	๔	๕	ระดับ ๕	ไม่มีงบประมาณ สนับสนุน			พน.
๑	๒	๓	๔	๕											
๑	๒	๓	๔	๕											

ประเด็นยุทธศาสตร์ที่ ๕ : การสร้างความพึงพอใจและความเชื่อมั่น

ประกอบด้วย ๗ ตัวชี้วัด โดยขอสรุปผลการติดตามและประเมินการดำเนินงาน ดังนี้

(๑) จากการติดตามและการประเมินประจำปีงบประมาณ พ.ศ. ๒๕๖๔ (รอบ ๖ เดือน) พบว่า สามารถดำเนินงานได้บรรลุผลสำเร็จตามเป้าหมาย (ระดับดีเยี่ยม) จำนวน ๔ ตัวชี้วัด จากตัวชี้วัดที่มีการดำเนินงาน จำนวน ๖ ตัวชี้วัด คิดเป็นร้อยละ ๖๖.๖๗ (ดำเนินการได้ระดับดีมาก จำนวน ๒ ตัวชี้วัด และตัวชี้วัดที่ไม่มีการดำเนินงานเนื่องจากไม่มีงบประมาณสนับสนุน จำนวน ๑ ตัวชี้วัด)

(๒) รายละเอียดผลการดำเนินงานตามแผนปฏิบัติการประจำปีงบประมาณ พ.ศ. ๒๕๖๔ จำนวน ๗ ตัวชี้วัด มีดังนี้

ตัวชี้วัด	การติดตามความก้าวหน้า				หน่วยงานรับผิดชอบ										
	ค่าเป้าหมาย	การดำเนินงาน	ค่าคะแนนที่ได้	สถานะ											
๑. ร้อยละของระดับความเชื่อมั่นของการพยากรณ์อากาศและการเตือนภัยธรรมชาติ เกณฑ์การให้คะแนน <table border="1"> <tr> <th>๑</th> <th>๒</th> <th>๓</th> <th>๔</th> <th>๕</th> </tr> <tr> <td>๘๓.๕๐</td> <td>๘๕</td> <td>๘๖.๕๐</td> <td>๘๘</td> <td>๘๙.๕๐</td> </tr> </table>	๑	๒	๓	๔	๕	๘๓.๕๐	๘๕	๘๖.๕๐	๘๘	๘๙.๕๐	ร้อยละ ๘๙.๕๐	ความเชื่อมั่นของการพยากรณ์อากาศและการเตือนภัยธรรมชาติ ร้อยละ ๘๙.๓๓	๔.๘๙		พอ.
๑	๒	๓	๔	๕											
๘๓.๕๐	๘๕	๘๖.๕๐	๘๘	๘๙.๕๐											
๒. จำนวนบริการที่สามารถตอบสนองความต้องการของผู้รับบริการเฉพาะกลุ่ม เกณฑ์การให้คะแนน <table border="1"> <tr> <th>๑</th> <th>๒</th> <th>๓</th> <th>๔</th> <th>๕</th> </tr> <tr> <td>๑๑</td> <td>๑๒</td> <td>๑๓</td> <td>๑๔</td> <td>๑๕</td> </tr> </table>	๑	๒	๓	๔	๕	๑๑	๑๒	๑๓	๑๔	๑๕	๑๕ บริการ	<ul style="list-style-type: none"> - สน. จำนวน ๔ บริการ - ศบ. จำนวน ๓ บริการ - ศล. จำนวน ๓ บริการ - ศอ. จำนวน ๗ บริการ - ศต. จำนวน ๑๑ บริการ รวม ๒๘ บริการ	๕		ศูนย์ฯ
๑	๒	๓	๔	๕											
๑๑	๑๒	๑๓	๑๔	๑๕											
๓. ร้อยละของระดับความพึงพอใจของผู้รับบริการ เกณฑ์การให้คะแนน <table border="1"> <tr> <th>๑</th> <th>๒</th> <th>๓</th> <th>๔</th> <th>๕</th> </tr> <tr> <td>๖๕</td> <td>๗๐</td> <td>๗๕</td> <td>๘๐</td> <td>๘๕</td> </tr> </table>	๑	๒	๓	๔	๕	๖๕	๗๐	๗๕	๘๐	๘๕	ร้อยละ ๘๕	<ul style="list-style-type: none"> - พอ. ผลสำรวจความพึงพอใจ ร้อยละ ๘๙.๒๐ - สน. ผลสำรวจความพึงพอใจ ร้อยละ ๘๖.๖๑ - ศบ. ผลสำรวจความพึงพอใจ ร้อยละ ๙๔.๗๑ 	๕		พอ./ศูนย์ฯ
๑	๒	๓	๔	๕											
๖๕	๗๐	๗๕	๘๐	๘๕											

ตัวชี้วัด	การติดตามความก้าวหน้า				หน่วยงาน รับผิดชอบ										
	ค่า เป้าหมาย	การดำเนินงาน	ค่า คะแนน ที่ได้	สถานะ											
		<ul style="list-style-type: none"> - ศล. ผลสำรวจความพึงพอใจ ร้อยละ ๙๗.๕๐ - คอ. ผลสำรวจความพึงพอใจ ร้อยละ ๙๔.๔๓ - ศต. ผลสำรวจความพึงพอใจ ร้อยละ ๙๓.๗๗ - ภาพรวมผลสำรวจความพึงพอใจ เฉลี่ย ร้อยละ ๙๒.๗๐ 													
<p>๔. ร้อยละของระดับความไม่พึงพอใจของผู้รับบริการ</p> <p style="text-align: center;">เกณฑ์การให้คะแนน</p> <table border="1" style="width: 100%; text-align: center;"> <thead> <tr> <th>๑</th> <th>๒</th> <th>๓</th> <th>๔</th> <th>๕</th> </tr> </thead> <tbody> <tr> <td>๒๕</td> <td>๒๐</td> <td>๑๕</td> <td>๑๐</td> <td>๕</td> </tr> </tbody> </table>	๑	๒	๓	๔	๕	๒๕	๒๐	๑๕	๑๐	๕	ร้อยละ ๕	<ul style="list-style-type: none"> - ความไม่พึงพอใจของผู้รับบริการ ร้อยละ ๑.๓๙ 	๕	●	บด.
๑	๒	๓	๔	๕											
๒๕	๒๐	๑๕	๑๐	๕											
<p>๕. ระดับความสำเร็จในการพัฒนาระบบบริการข้อมูลระหว่างหน่วยงานแบบเปิด (Open Data and API) ตามขอบเขตที่กำหนด</p> <p style="text-align: center;">เกณฑ์การให้คะแนน</p> <table border="1" style="width: 100%; text-align: center;"> <thead> <tr> <th>๑</th> <th>๒</th> <th>๓</th> <th>๔</th> <th>๕</th> </tr> </thead> <tbody> <tr> <td>๑</td> <td>๒</td> <td>๓</td> <td>๔</td> <td>๕</td> </tr> </tbody> </table>	๑	๒	๓	๔	๕	๑	๒	๓	๔	๕	ระดับ ๕	<p>ความสำเร็จในการพัฒนาระบบบริการข้อมูลระหว่างหน่วยงานแบบเปิด (Open Data and API) อยู่ในเกณฑ์คะแนนระดับ ๕</p>	๕	●	บด.
๑	๒	๓	๔	๕											
๑	๒	๓	๔	๕											
<p>๖. ระดับความพึงพอใจของผู้รับบริการต่อการให้บริการข้อมูลข่าวสารผ่านช่องทางที่กำหนด</p> <p style="text-align: center;">เกณฑ์การให้คะแนน</p> <table border="1" style="width: 100%; text-align: center;"> <thead> <tr> <th>๑</th> <th>๒</th> <th>๓</th> <th>๔</th> <th>๕</th> </tr> </thead> <tbody> <tr> <td>๑</td> <td>๒</td> <td>๓</td> <td>๔</td> <td>๕</td> </tr> </tbody> </table>	๑	๒	๓	๔	๕	๑	๒	๓	๔	๕	ระดับ ๕	<p>ความพึงพอใจของผู้รับบริการต่อการให้บริการข้อมูลข่าวสาร ระดับ ๔</p>	๔	●	คณะทำงานฯ
๑	๒	๓	๔	๕											
๑	๒	๓	๔	๕											

ตัวชี้วัด	การติดตามความก้าวหน้า				หน่วยงาน รับผิดชอบ										
	ค่า เป้าหมาย	การดำเนินงาน	ค่า คะแนน ที่ได้	สถานะ											
๗. จำนวนบริการที่ได้รับการสร้างสรรค์จนเกิด ความแตกต่างและสามารถตอบสนองความ ต้องการเฉพาะกลุ่ม เกณฑ์การให้คะแนน <table border="1" style="width: 100%; text-align: center;"> <tr> <th>๑</th> <th>๒</th> <th>๓</th> <th>๔</th> <th>๕</th> </tr> <tr> <td>-</td> <td>-</td> <td>-</td> <td>-</td> <td>๑</td> </tr> </table>	๑	๒	๓	๔	๕	-	-	-	-	๑	จำนวน	ไม่มีงบประมาณ สนับสนุน			ลก.
๑	๒	๓	๔	๕											
-	-	-	-	๑											

สรุปผลการติดตามประเมินผล

จากการติดตามและการประเมินผลการดำเนินงานของตัวชี้วัดประจำปีงบประมาณ พ.ศ. ๒๕๖๔ รอบ ๑๒ เดือน (ตุลาคม ๒๕๖๓ – กันยายน ๒๕๖๔) ประกอบด้วย ตัวชี้วัดตามเป้าหมาย การให้บริการหน่วยงาน จำนวน ๓ ตัวชี้วัด และตัวชี้วัดตามเป้าหมายเชิงยุทธศาสตร์ ๕ ยุทธศาสตร์ ซึ่งมีตัวชี้วัดที่สามารถดำเนินการได้ จำนวน ๒๙ ตัวชี้วัด โดยขอสรุปผลการติดตามและประเมินผลการดำเนินงาน ดังนี้

๑. ตัวชี้วัดตามเป้าหมายการให้บริการของหน่วยงาน จำนวน ๓ ตัวชี้วัด สามารถดำเนินการ ได้บรรลุเป้าหมายที่กำหนดไว้ คิดเป็นร้อยละ ๑๐๐

๒. ตัวชี้วัดตามแผนปฏิบัติการ ประจำปีงบประมาณ พ.ศ. ๒๕๖๔ สามารถดำเนินงาน ได้สำเร็จบรรลุเป้าหมายที่กำหนดไว้ ค่าคะแนนอยู่ในเกณฑ์ระดับดีเยี่ยม จำนวน ๑๖ ตัวชี้วัด คิดเป็นร้อยละ ๕๕.๑๗ ระดับดีมาก จำนวน ๕ ตัวชี้วัด คิดเป็นร้อยละ ๑๗.๒๔ ระดับดี จำนวน ๓ ตัวชี้วัด คิดเป็นร้อยละ ๑๐.๓๕ ระดับดี จำนวน ๑ ตัวชี้วัด คิดเป็นร้อยละ ๓.๔๕ และระดับปรับปรุง จำนวน ๔ ตัวชี้วัด คิดเป็นร้อยละ ๑๓.๗๙

๓. ตัวชี้วัดที่ยังไม่ได้ดำเนินการในปีงบประมาณ พ.ศ. ๒๕๖๔ จำนวน ๒ ตัวชี้วัด เนื่องจาก ไม่มีงบประมาณสนับสนุน

๔. การประเมินผลการดำเนินงานของตัวชี้วัดตามยุทธศาสตร์ ๑ - ๕ ประจำปีงบประมาณ พ.ศ. ๒๕๖๔ ในภาพรวมของแต่ละยุทธศาสตร์ ไม่สามารถเปรียบเทียบผลการดำเนินงานกับปีที่ผ่านมาได้ เนื่องจากการปรับเปลี่ยนยุทธศาสตร์ และตัวชี้วัดใหม่

๕. ค่าเฉลี่ยการดำเนินงานตามแผนปฏิบัติการประจำปีงบประมาณ พ.ศ. ๒๕๖๔ ในภาพรวม คิดเป็นร้อยละ ๘๑.๖๒ (ไม่นับรวมตัวชี้วัดที่ไม่มีงบประมาณสนับสนุน)

ส่วนที่ ๓ ผลการเบิกจ่ายงบประมาณ

๑. การติดตามประเมินผลการเบิกจ่ายงบประมาณ

โดยเป็นการรายงานสรุปผลการติดตามการเบิกจ่ายงบประมาณตามมาตรการเพิ่มประสิทธิภาพการใช้จ่ายงบประมาณรายจ่ายประจำปีงบประมาณ พ.ศ. ๒๕๖๔

ตามมติคณะรัฐมนตรี เมื่อวันที่ ๑๐ พฤศจิกายน ๒๕๖๓ ได้เห็นชอบมาตรการเพิ่มประสิทธิภาพการใช้จ่ายงบประมาณรายจ่ายประจำปีงบประมาณ พ.ศ. ๒๕๖๔ ตามที่สำนักงานประมาณนำเสนอ เพื่อเร่งรัดให้มีเม็ดเงินจากระบบงบประมาณลงสู่ระบบเศรษฐกิจเร็วขึ้น ซึ่งจะช่วยสนับสนุนการฟื้นตัวของเศรษฐกิจไทย หลังจากสถานการณ์การแพร่ระบาดของโรคติดเชื้อไวรัสโคโรนา ๒๐๑๙ เห็นควรให้หน่วยรับงบประมาณเร่งรัดการใช้จ่ายงบประมาณประจำปีงบประมาณ พ.ศ. ๒๕๖๔ ทั้งรายจ่ายประจำและรายจ่ายลงทุน โดยกำหนดให้มีเป้าหมายการใช้จ่ายงบประมาณเป็นรายไตรมาส ที่อ้างอิงเป้าหมายการใช้จ่ายงบประมาณประจำปีงบประมาณ พ.ศ. ๒๕๖๒ โดยกรมอุตุนิยมวิทยา ใช้เป็นแนวทางการติดตามเร่งรัดการเบิกจ่ายงบประมาณรายจ่ายประจำปีงบประมาณ พ.ศ. ๒๕๖๔ ดังนี้

เป้าหมายการใช้จ่ายงบประมาณ ปีงบประมาณ พ.ศ. ๒๕๖๔ (ไม่รวมงบกลาง)

หน่วย : ร้อยละ

งบประมาณ	ไตรมาสที่ ๑	ไตรมาสที่ ๒	ไตรมาสที่ ๓	ไตรมาสที่ ๔
ภาพรวม	๓๒	๕๔	๗๗	๑๐๐
รายจ่ายลงทุน	๒๐	๔๕	๖๕	๑๐๐
รายจ่ายประจำ	๓๖	๕๗	๘๐	๑๐๐

กรมอุตุนิยมวิทยา ได้รับการจัดสรรงบประมาณรายจ่าย ประจำปีงบประมาณ พ.ศ. ๒๕๖๔ จำนวนทั้งสิ้น ๑,๘๓๘,๗๗๖,๘๐๐ บาท

หน่วย : บาท

งบประมาณ		งบประมาณที่ได้รับหลังโอนเปลี่ยนแปลง
๑	งบบุคลากร	๔๓๒,๗๘๘,๗๐๐
๒	งบดำเนินงาน	๒๑๓,๖๗๗,๐๐๐
๓	งบลงทุน	๑,๑๗๙,๗๑๖,๘๐๐
	- แผนงานพื้นฐาน	๑๔๒,๓๘๒,๔๐๐
	- แผนงานยุทธศาสตร์	๘๔๓,๗๓๘,๑๐๐
	- แผนงานบูรณาการบริหารจัดการทรัพยากรน้ำ	๑๙๓,๕๙๖,๓๐๐
๔	งบเงินอุดหนุน	๗,๕๙๔,๓๐๐
๕	งบรายจ่ายอื่น	๕,๐๐๐,๐๐๐
	- แผนงานบูรณาการรัฐบาลดิจิทัล	๕,๐๐๐,๐๐๐
รวมทั้งสิ้น		๑,๘๓๘,๗๗๖,๘๐๐

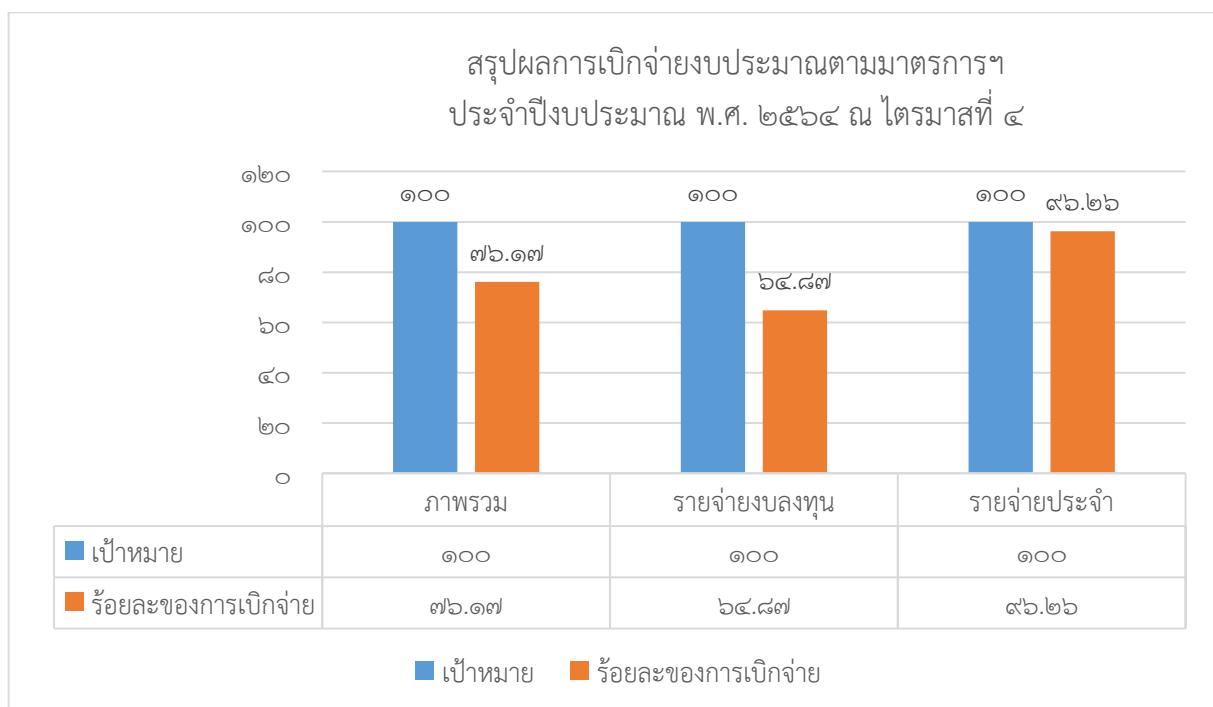
จากการติดตามผลการเบิกจ่ายจากระบบ GFMIS พบว่า ผลการเบิกจ่ายงบประมาณรายจ่ายประจำปี พ.ศ. ๒๕๖๔ ณ สิ้นไตรมาสที่ ๔ (วันที่ ๓๐ กันยายน ๒๕๖๔) มีผลการเบิกจ่าย ดังนี้

	งบประมาณรายจ่าย	งบประมาณที่ได้รับหลังโอนเปลี่ยนแปลง	ผลการเบิกจ่าย	ร้อยละของการเบิกจ่าย
๑	งบบุคลากร	๔๓๔,๙๑๙,๖๘๔.๘๕	๔๓๔,๙๑๙,๖๘๔.๘๕	๑๐๐
๒	งบดำเนินงาน	๒๑๓,๘๘๖,๔๙๑.๐๐	๑๙๒,๖๕๒,๘๐๒.๘๘	๙๐.๐๗
๓	งบลงทุน	๑,๑๗๘,๔๙๗,๘๕๘.๔๗	๗๖๔,๔๘๔,๒๗๔.๔๗	๖๕.๘๗
๔	งบเงินอุดหนุน	๘,๖๐๖,๗๕๐.๕๓	๘,๕๘๗,๖๐๑.๙๕	๙๙.๗๘
๕	งบรายจ่ายอื่น	๔,๙๙๗,๐๐๐.๐๐	๑,๔๙๙,๑๐๐.๐๐	๓๐.๐๐
	รวมทั้งสิ้น	๑,๘๔๐,๙๐๗,๗๘๔.๘๕	๑,๔๐๒,๑๔๓,๕๖๔.๑๕	๗๖.๑๗

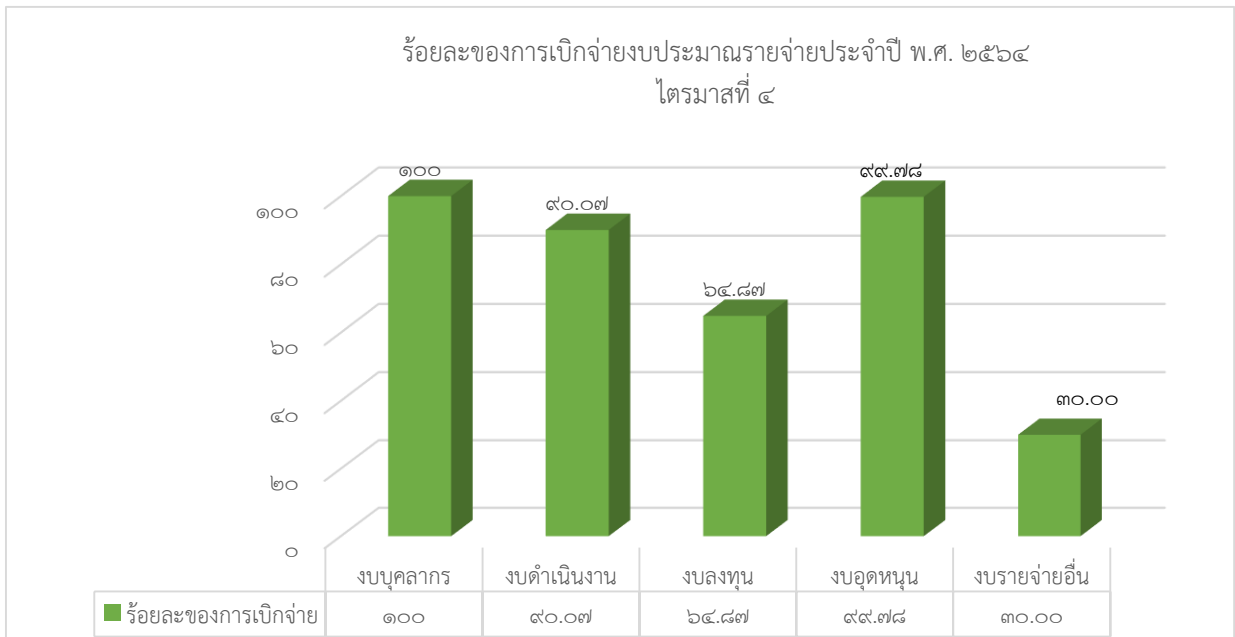
หมายเหตุ : กรมบัญชีกลางโอนงบกลาง รายการเลื่อนเงินเดือนและเงินปรับวุฒิข้าราชการปี ๒๕๖๔ มาสมทบงบบุคลากร เมื่อเดือนกันยายน ๒๕๖๔ จำนวน ๒,๑๓๐,๙๘๔.๘๕ บาท

โดยสรุปผลการเบิกจ่ายงบประมาณรายจ่ายประจำปีงบประมาณ พ.ศ. ๒๕๖๔ (รอบ ๑๒ เดือน) ออกเป็น ๒ ประเด็น ดังนี้

๑. การดำเนินการตามมาตรการเพิ่มประสิทธิภาพการใช้จ่ายงบประมาณรายจ่ายประจำปีงบประมาณ พ.ศ. ๒๕๖๔ โดยผลการเบิกจ่ายงบประมาณภาพรวม สามารถเบิกจ่ายได้ร้อยละ ๗๖.๑๗ ต่ำกว่าเป้าหมายที่กำหนดอยู่ร้อยละ ๒๓.๘๓ (เป้าหมายร้อยละ ๑๐๐) รายจ่ายประจำ ได้รับจัดสรรงบประมาณจำนวนทั้งสิ้น ๖๖๒,๔๐๙,๙๒๖.๓๘ บาท สามารถเบิกจ่ายได้ จำนวน ๖๓๗,๖๕๙,๑๘๙.๖๘ บาท คิดเป็นร้อยละ ๙๖.๒๖ ซึ่งต่ำกว่าเป้าหมายที่กำหนดอยู่ร้อยละ ๓.๗๔ (เป้าหมายร้อยละ ๑๐๐) และงบลงทุน ได้รับจัดสรรงบประมาณ จำนวน ๑,๑๗๘,๔๙๗,๘๕๘.๔๗ บาท สามารถเบิกจ่ายได้ จำนวน ๗๖๔,๔๘๔,๒๗๔.๔๗ บาท คิดเป็นร้อยละ ๖๕.๘๗ ต่ำกว่าเป้าหมายที่กำหนดอยู่ร้อยละ ๓๔.๑๓ (เป้าหมายร้อยละ ๑๐๐)



๒. สรุปผลการเบิกจ่ายงบประมาณจำแนกตามประเภทงบประมาณรายจ่าย จากผลการติดตาม ณ สิ้นไตรมาสที่ ๔ พบว่า งบบุคลากร เบิกจ่ายได้มากที่สุดคิดเป็นร้อยละ ๑๐๐ ของวงเงินงบประมาณ รองลงมาคือ งบเงินอุดหนุน เบิกจ่ายได้ร้อยละ ๙๙.๗๘ งบดำเนินงาน เบิกจ่ายได้ร้อยละ ๙๐.๐๗ งบลงทุน เบิกจ่าย ร้อยละ ๖๔.๘๗ และงบรายจ่ายอื่น เบิกจ่ายได้น้อยที่สุดคิดเป็นร้อยละ ๓๐.๐๐ ภาพรวมของการเบิกจ่ายงบประมาณประจำปีงบประมาณ พ.ศ. ๒๕๖๔ (รอบ ๑๒ เดือน) ต่ำกว่าเกณฑ์ที่กำหนด สรุปผลการเบิกจ่าย มีดังนี้



๓. สรุปผลการเบิกจ่ายงบประมาณรายจ่ายประจำปีงบประมาณ พ.ศ. ๒๕๖๔ (รอบ ๑๒ เดือน) ตามยุทธศาสตร์จัดสรรงบประมาณ โดยกรมอุตุนิยมวิทยา อยู่ภายใต้ยุทธศาสตร์จัดสรรงบประมาณ ด้านการสร้างความเติบโตบนคุณภาพชีวิตที่เป็นมิตรต่อสิ่งแวดล้อม ประกอบด้วย ๕ แผนงาน ซึ่งจากการติดตาม การงานผลการปฏิบัติงานและการใช้จ่ายงบประมาณ หรือแบบ สงป. ๓๐๑ ของสำนักงานงบประมาณ มีข้อสรุป ดังนี้

๓.๑ แผนการใช้จ่ายงบประมาณ ตามพระราชบัญญัติงบประมาณรายจ่าย ประจำปี งบประมาณ พ.ศ. ๒๕๖๔ กรมอุตุนิยมวิทยา ได้รับงบประมาณ จำนวน ๑,๘๓๘,๗๗๖,๘๐๐ บาท จำแนกงบประมาณตามยุทธศาสตร์จัดการสรรงบประมาณ ดังนี้

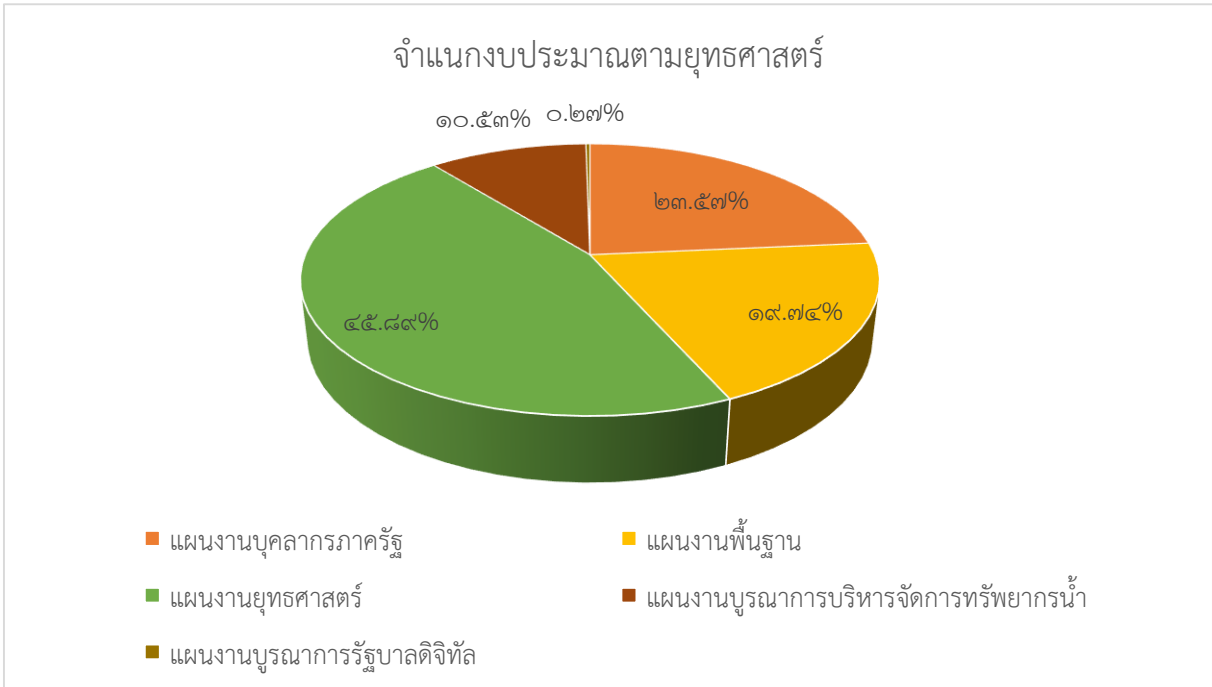
(๑) แผนงานบุคลากรภาครัฐ (ด้านการสร้างการเติบโตบนคุณภาพชีวิตที่เป็นมิตรต่อสิ่งแวดล้อม) ได้รับงบประมาณทั้งสิ้น ๔๓๓,๔๒๐,๑๐๐ บาท คิดเป็นร้อยละ ๒๓.๕๗

(๒) แผนงานพื้นฐานด้านการสร้างการเติบโตบนคุณภาพชีวิตที่เป็นมิตรต่อสิ่งแวดล้อม ได้รับงบประมาณทั้งสิ้น ๓๖๓,๐๒๒,๓๐๐ บาท คิดเป็นร้อยละ ๑๙.๗๔

(๓) แผนงานยุทธศาสตร์จัดการผลกระทบจากการเปลี่ยนแปลงสภาวะภูมิอากาศ ได้รับงบประมาณทั้งสิ้น ๘๔๓,๗๓๘,๑๐๐ บาท คิดเป็นร้อยละ ๔๕.๘๙

(๔) แผนงานบูรณาการบริหารจัดการทรัพยากรน้ำ ได้รับงบประมาณทั้งสิ้น ๑๙๓,๕๙๖,๓๐๐ บาท คิดเป็นร้อยละ ๑๐.๕๓

(๕) แผนงานบูรณาการรัฐบาลดิจิทัล ได้รับงบประมาณทั้งสิ้น ๕,๐๐๐,๐๐๐ บาท คิดเป็นร้อยละ ๐.๒๗



๓.๒ ผลการใช้จ่ายงบประมาณ จากการติดตามผลการใช้จ่ายงบประมาณ ผ่านระบบ BB EvMis ของสำนักงบประมาณ โดยกรมอุตุนิยมวิทยาได้รับจัดสรรงบประมาณ จำนวน ๑,๘๓๘,๗๗๖,๘๐๐ บาท ซึ่งระหว่างปีงบประมาณ พ.ศ. ๒๕๖๔ มีการโอนเปลี่ยนแปลงงบประมาณ และกรมบัญชีกลางโอนงบกลาง รายการเลื่อนเงินเดือนและเงินปรับวุฒิข้าราชการปี ๒๕๖๔ มาสมทบงบบุคลากร จำนวน ๒,๑๓๐,๙๘๔.๘๕ บาท รวมงบประมาณหลังโอนเปลี่ยนแปลง จำนวน ๑,๘๔๐,๙๐๗,๗๘๔.๘๕ บาท ดังนี้

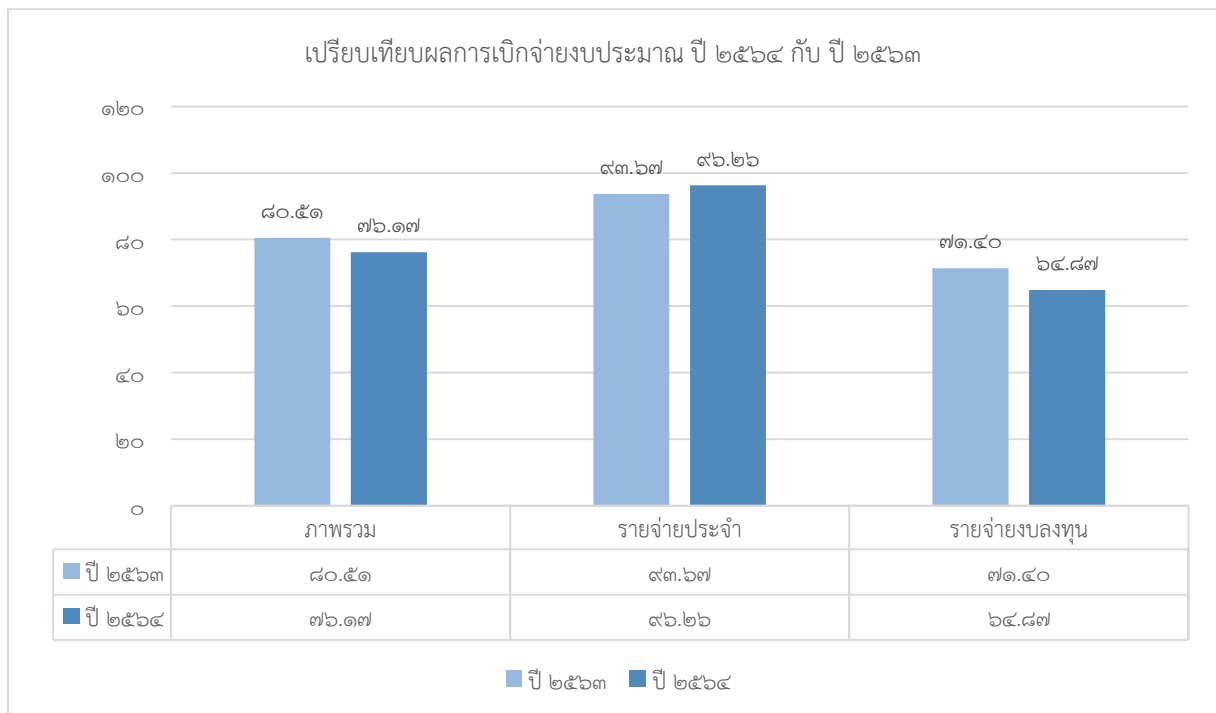
จำแนกงบประมาณรายจ่ายตามยุทธศาสตร์จัดสรร จำนวน ๕ แผนงาน มีรายละเอียดตามตารางดังต่อไปนี้

หน่วย : บาท

ยุทธศาสตร์จัดสรร	งบประมาณที่ได้รับตาม พ.ร.บ. งบประมาณปี พ.ศ. ๒๕๖๔	งบประมาณที่ได้รับหลังโอนเปลี่ยนแปลง	ผลการใช้จ่ายงบประมาณ ณ วันที่ ๓๐ กันยายน ๒๕๖๔	การใช้จ่ายงบประมาณตามแผน (ร้อยละ)
แผนงานบุคลากรภาครัฐ	๔๓๓,๔๒๐,๑๐๐	๔๓๕,๕๕๑,๐๘๔.๘๕	๔๓๕,๓๙๖,๓๐๒.๒๙	๙๙.๙๖
แผนงานพื้นฐาน	๓๖๓,๐๒๒,๓๐๐	๓๖๓,๐๒๕,๓๐๐.๐๐	๒๒๕,๖๘๖,๕๓๑.๘๖	๖๒.๑๗
แผนงานยุทธศาสตร์	๘๔๓,๗๓๘,๑๐๐	๘๔๓,๗๓๘,๑๐๐.๐๐	๖๘๖,๐๖๐,๗๓๐.๐๐	๘๑.๓๑
แผนงานบูรณาการบริหารจัดการทรัพยากรน้ำ	๑๙๓,๕๙๖,๓๐๐	๑๙๓,๕๙๖,๓๐๐.๐๐	๕๓,๕๐๐,๘๐๐.๐๐	๒๗.๖๔
แผนงานบูรณาการรัฐบาลดิจิทัล	๕,๐๐๐,๐๐๐	๕,๙๙๗,๐๐๐.๐๐	๑,๔๔๙,๑๐๐.๐๐	๓๐.๐๐
รวม	๑,๘๓๘,๗๗๖,๘๐๐	๑,๘๔๐,๙๐๗,๗๘๔.๘๕	๑,๔๐๒,๑๔๓,๔๖๔.๑๕	๗๖.๑๗

สรุปผลการใช้จ่ายงบประมาณในภาพรวมของกรมอุตุนิยมวิทยา เมื่อเปรียบเทียบจากเปอร์เซ็นต์การเบิกจ่ายในแต่ละแผนงานตามยุทธศาสตร์จัดสรรแล้ว พบว่า แผนงานบุคลากรภาครัฐสามารถเบิกจ่ายงบประมาณได้มากที่สุด ส่วนแผนงานพื้นฐาน แผนงานยุทธศาสตร์ แผนงานบูรณาการบริหารจัดการทรัพยากรน้ำ ส่วนแผนงานบูรณาการรัฐบาลดิจิทัล มีผลเบิกจ่ายต่ำกว่าเกณฑ์ที่กำหนด

๔. สรุปผลการเบิกจ่ายงบประมาณรายประจำปีงบประมาณ พ.ศ. ๒๕๖๔ กับปีงบประมาณ พ.ศ. ๒๕๖๓ ตามมติ ครม. พบว่าปีงบประมาณรายจ่ายประจำปีงบประมาณ พ.ศ. ๒๕๖๓ กรมอุตุนิยมวิทยาได้รับการจัดสรรหลังโอนเปลี่ยนแปลง จำนวน ๑,๖๗๔,๙๗๘,๖๖๑.๕๓ บาท สามารถเบิกจ่ายได้ ๑,๓๔๘,๔๘๗,๖๓๗.๒๒ บาท คิดเป็นร้อยละ ๘๐.๕๑ งบรายจ่ายประจำปี ๖๘๕,๐๐๓,๗๑๓.๙๓ บาท เบิกจ่ายได้ ๖๔๑,๖๕๙,๘๖๕.๑๓ บาท คิดเป็นร้อยละ ๙๓.๖๗ และงบลงทุน ๙๘๙,๙๗๔,๙๔๗.๖๐ บาท คิดเป็นร้อยละ ๗๑.๔๐ เมื่อเปรียบเทียบความสามารถในการเบิกจ่ายระหว่างปีงบประมาณ พ.ศ. ๒๕๖๔ กับ ปี พ.ศ. ๒๕๖๓ พบว่า ผลเบิกจ่ายภาพรวมลดลงจากปี ๒๕๖๓ ร้อยละ ๔.๓๔ ดังนี้



๒. ปัญหาอุปสรรคของการดำเนินงาน

ปัญหาอุปสรรคในการดำเนินงาน เป็นข้อมูลจากการรายงานการติดตามความก้าวหน้าของตัวชี้วัดตามยุทธศาสตร์ของกรมอุตุนิยมวิทยา และการติดตามผลการใช้จ่ายงบประมาณ มีดังนี้

๑.๑ การดำเนินงานของตัวชี้วัด ส่วนใหญ่จะติดขัดปัญหางบประมาณสนับสนุนการดำเนินงาน เพราะกิจกรรมที่กำหนดขออนุมัติเบิกจ่ายจากงบดำเนินงาน ซึ่งในแต่ละปีได้รับจัดสรรในวงเงินที่จำกัด อีกประการคือการสื่อสารทำความเข้าใจการดำเนินงานของตัวชี้วัดในแต่ละยุทธศาสตร์ ซึ่งต้องพึ่งการประชุมชี้แจงและการแจ้งเวียนหนังสือ ทำให้ผู้รับผิดชอบไม่สามารถเข้าถึงข้อมูลเท่าที่ควร อีกทั้ง ในปีงบประมาณ ประจำปี พ.ศ. ๒๕๖๔ ประสบปัญหาสถานการณ์ระบาดของโรคติดเชื้อไวรัสโคโรนา ๒๐๑๙ (COVID-๑๙)

ซึ่งกรมฯ จำเป็นต้องปฏิบัติตามมาตรการของศูนย์บริหารสถานการณ์แพร่ระบาดของโรคติดเชื้อไวรัสโคโรนา ๒๐๑๙ (ศบค.) ทำให้ไม่สามารถดำเนินงานตามแผนการที่กำหนดไว้ได้

๑.๒ การติดตามการใช้จ่ายงบประมาณ พบว่า มีข้อขัดข้องบางประการ ที่ชัดเจนคือ ความล่าช้าในการรายงานผลเพราะมีระบบ GFMS ให้รายงานผลการดำเนินงาน แต่ไม่สามารถแสดงผลการเบิกจ่ายเป็นแบบ real time จึงต้องพึ่งหน่วยงานที่รับผิดชอบรายงาน ทำให้เกิดความล่าช้าและอีกประการคือ การดำเนินงานของโครงการภายใต้แผนงานยุทธศาสตร์ ติดขัดปัญหาในการขออนุญาตใช้พื้นที่จากหน่วยงานที่รับผิดชอบตามที่อากาศยานต่างๆ ทำให้การดำเนินงานล่าช้ากว่าแผนที่กำหนด

๓. ข้อเสนอแนะ

ข้อเสนอแนะในการดำเนินงาน จากการติดตามประเมินผลการดำเนินงานของตัวชี้วัดตามยุทธศาสตร์ และผลการเบิกจ่ายงบประมาณที่สนับสนุนยุทธศาสตร์และสนับสนุนภารกิจของกรมอุตุนิยมวิทยา มีข้อติดขัดในการดำเนินงาน แต่ก็ไม่ใช่สาเหตุหลักของการลดทอนการบรรลุเป้าหมาย ทั้งนี้ มีข้อเสนอแนะเพื่อการดำเนินงานที่ดีขึ้นในอนาคต ดังนี้

๓.๑ จัดหาระบบสารสนเทศเพื่อการบริหารยุทธศาสตร์ เป็นระบบที่สามารถติดตาม กำกับดูแลการดำเนินงานของตัวชี้วัดตามประเด็นยุทธศาสตร์ สามารถแสดงผลความก้าวหน้าของตัวชี้วัดและสามารถเรียกรายงานสรุปผลการดำเนินงานรอบ ๖ และ ๑๒ เดือน เพื่อการนำเสนอผู้บริหารทราบเป็นระยะอย่างต่อเนื่องได้ อย่างไรก็ดี หากติดปัญหาเรื่องงบประมาณสามารถใช้ช่องทางสื่อสังคมออนไลน์ไปพลางก่อนได้ อาทิ การสร้างกลุ่มไลน์ เพื่อติดตามการดำเนินงานของงบลงทุน

ทั้งนี้ ควรนำหลักแนวคิดวงจรการบริหารงานคุณภาพ (Deming Cycle) มาปรับใช้ โดยเฉพาะขั้นตอนการวางแผน (Plan) ซึ่งมีการกำหนดแผนงานร่วมกันทุกระดับ มีการรวบรวมและวิเคราะห์ข้อมูลจากผลการดำเนินงานที่ผ่านมา จะเห็นได้ว่าโครงการส่วนใหญ่เป็นโครงการตามภารกิจประจำ โครงการที่เป็นลักษณะเชิงยุทธศาสตร์มีน้อยมาก นั่นอาจเป็นเพราะเหตุผลตามหลักการพิจารณางบประมาณของหน่วยงานกลาง อย่างไรก็ดี ควรมีการวิเคราะห์เพื่อเป็นข้อมูลในการวางแผนกำหนดทิศทางในอนาคตอีกขั้นตอนสำคัญคือ การปฏิบัติ (Do) เป็นการนำแผนไปสู่การปฏิบัติ โดยขั้นตอนนี้ ยังขาดในเรื่องการสื่อสารทำความเข้าใจ และการมอบหมายหน่วยงานรับผิดชอบโครงการ เมื่อดำเนินการตามแนวทางดังกล่าวอย่างครบถ้วนเพียงพอแล้ว ก็จะเป็นสารตั้งต้นไปสู่การดำเนินงานในขั้นตอน Check การตรวจสอบค้นหาปัญหาและวิธีการแก้ไข และ ขั้นตอน Act การกำหนดมาตรฐานและปรับปรุงให้ดีขึ้น ได้ต่อไป

๓.๒ จัดหาระบบสารสนเทศเพื่อติดตามงบประมาณ โดยเป็นโปรแกรมที่สามารถบันทึกข้อมูลสถานะการเบิกจ่ายงบประมาณรายเดือน รายไตรมาส และสามารถแสดงผลการเบิกจ่ายงบประมาณแบบ real time ผ่านสื่อช่องทางต่างๆ อาทิ ระบบงานดิจิทัลสนับสนุนการบริหารจัดการองค์กร (Back Office) ซึ่งประกอบด้วย ระบบที่เกี่ยวข้องกับงาน ตรวจสอบภายใน บริหาร/พัฒนาบุคลากร การบัญชีการเงิน/การคลัง ยุทธศาสตร์ แผนงาน งบประมาณ พัสดุ ครุภัณฑ์ ประชาสัมพันธ์และภาพลักษณ์องค์กร พัฒนาระบบราชการ งานนิติการและระบบสนับสนุนการตัดสินใจของผู้บริหาร



กรมอุตุนิยมวิทยา

๔๓๕๓ ถนนสุขุมวิท แขวงบางนา เขตบางนา กรุงเทพมหานคร ๑๐๒๖๐

www.tmd.go.th