

**พายุหมุนเขตร้อนที่เข้าสู่ประเทศไทย
รายเดือน
คาบ 56 ปี (พ.ศ.2494-2549)**

กลุ่มภูมิอากาศ สำนักพัฒนาอุตุนิยมวิทยา

กรมอุตุนิยมวิทยา

2550

สถิติพายุหมุนเขตร้อนที่เคลื่อนเข้าสู่ประเทศไทย
 คาบ 56 ปี (พ.ศ.2494-2549)

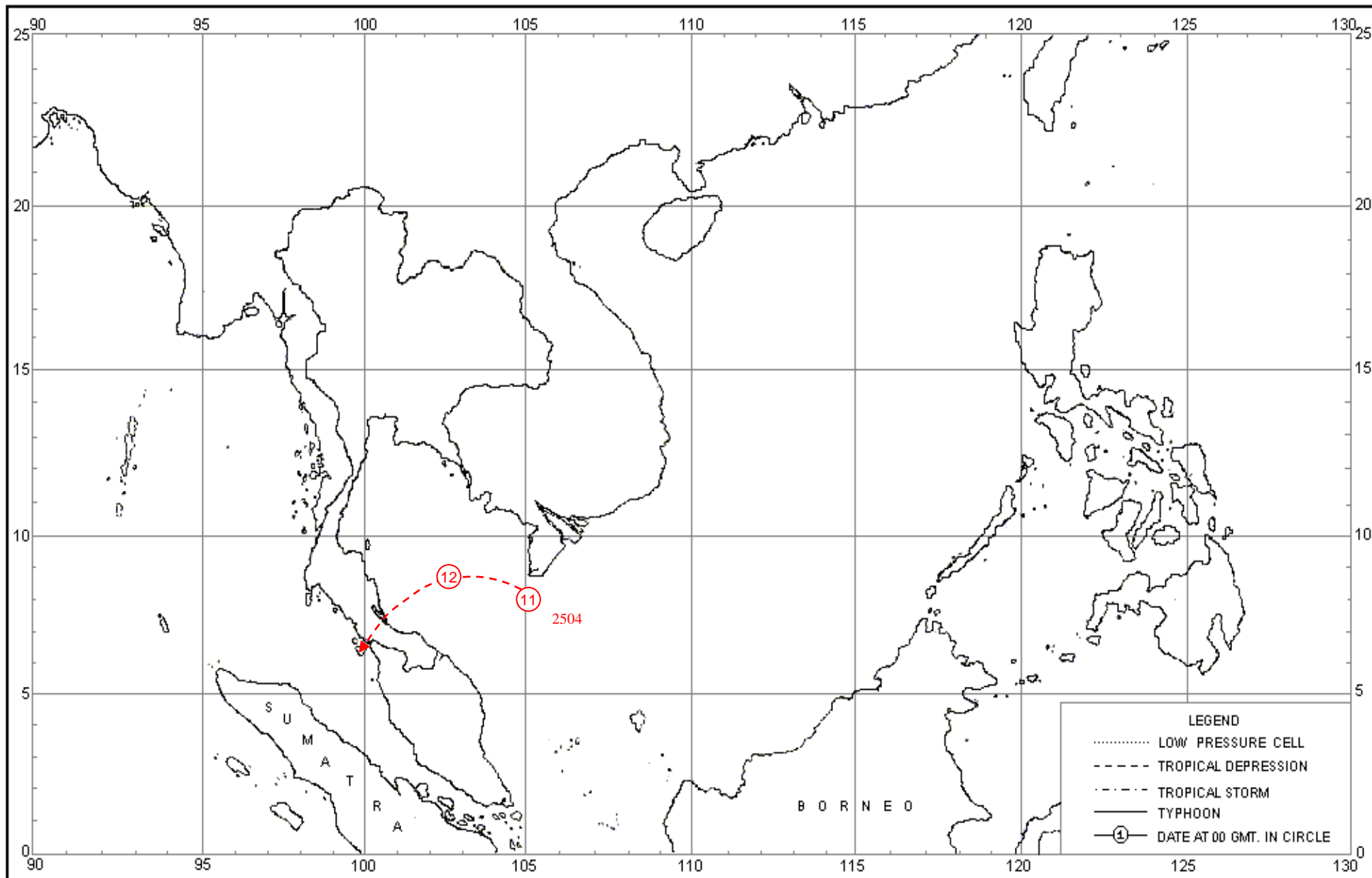
พ.ศ.	ม.ค.	ก.พ.	มี.ค.	เม.ย.	พ.ค.	มิ.ย.	ก.ค.	ส.ค.	ก.ย.	ต.ค.	พ.ย.	ธ.ค.	รวม
2494							1		1				2
2495								1	1	4			6
2496						1							1
2497										1			1
2498									1				1
2499											1		1
2500										1			1
2501							1	1	1	1			4
2502									1	1			2
2503									1	1	1		3
2504				1	2			1		2			6
2505							1		1	1	1		4
2506							1		2	1	1		5
2507									2	4	2	1	9
2508								2	6			1	9
2509						1				2	2	1	6
2510									1	3	1		5
2511								2		1	1		4
2512						1	1		2	1	1		6
2513								1	2	2	2		7
2514							2		1	1			4
2515						1			2	1		1	5
2516							1	1	1	1	2		6
2517								1		1	1	1	4
2518					1				2				3
2519													0
2520									1		1		2
2521							1	1	2		1		5
2522								1	1				2
2523					1				2		1		4
2524										1			1
2525					1				1				2
2526						1				3	1		5
2527						1				1	1		3
2528									1	2			3
2529									1	1			2
2530								1					1
2531										1			1
2532					1					2	1		4
2533								1		2			3
2534								1		1			2
2535									1	2	1		4
2536							1	1			1	1	4
2537							1		1				2
2538								1					1
2539									1	1	2		4
2540									1		1		2
2541											1	1	2
2542										1		1	2
2543								1	1		1		3
2544								1					1
2545													0
2546							1			1			2
2547						1					1		2
2548									3				3
2549										1		1	2
รวม				1	6	7	12	19	45	50	30	9	179
เฉลี่ย				0.02	0.11	0.13	0.21	0.34	0.80	0.89	0.54	0.16	3.20
ร้อยละ				0.6	3.4	3.9	6.7	10.6	25.1	27.9	16.8	5.0	100

กลุ่มภูมิอากาศ สำนักพัฒนาอุตุนิยมวิทยา

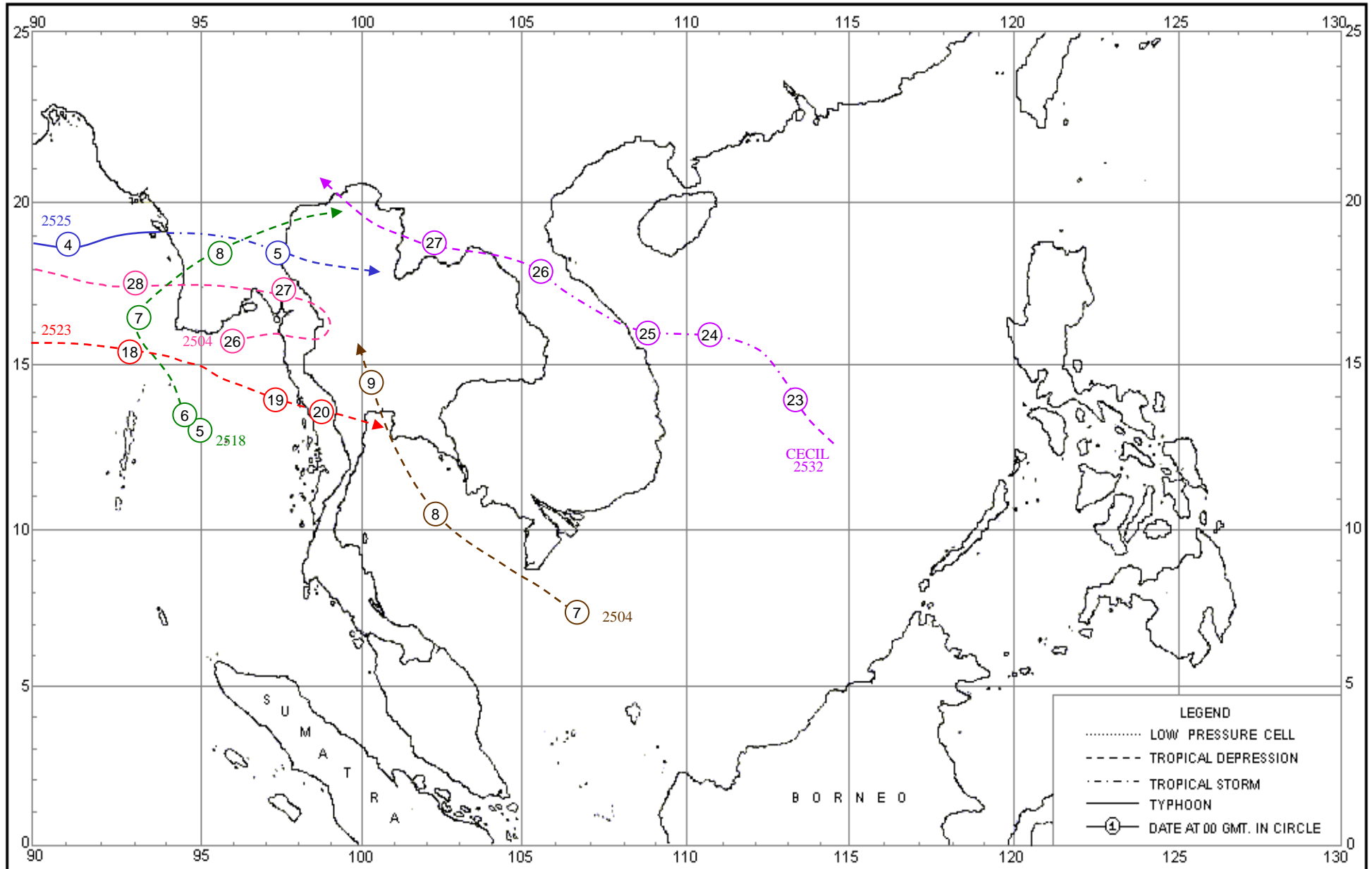
กรมอุตุนิยมวิทยา

มกราคม 2550

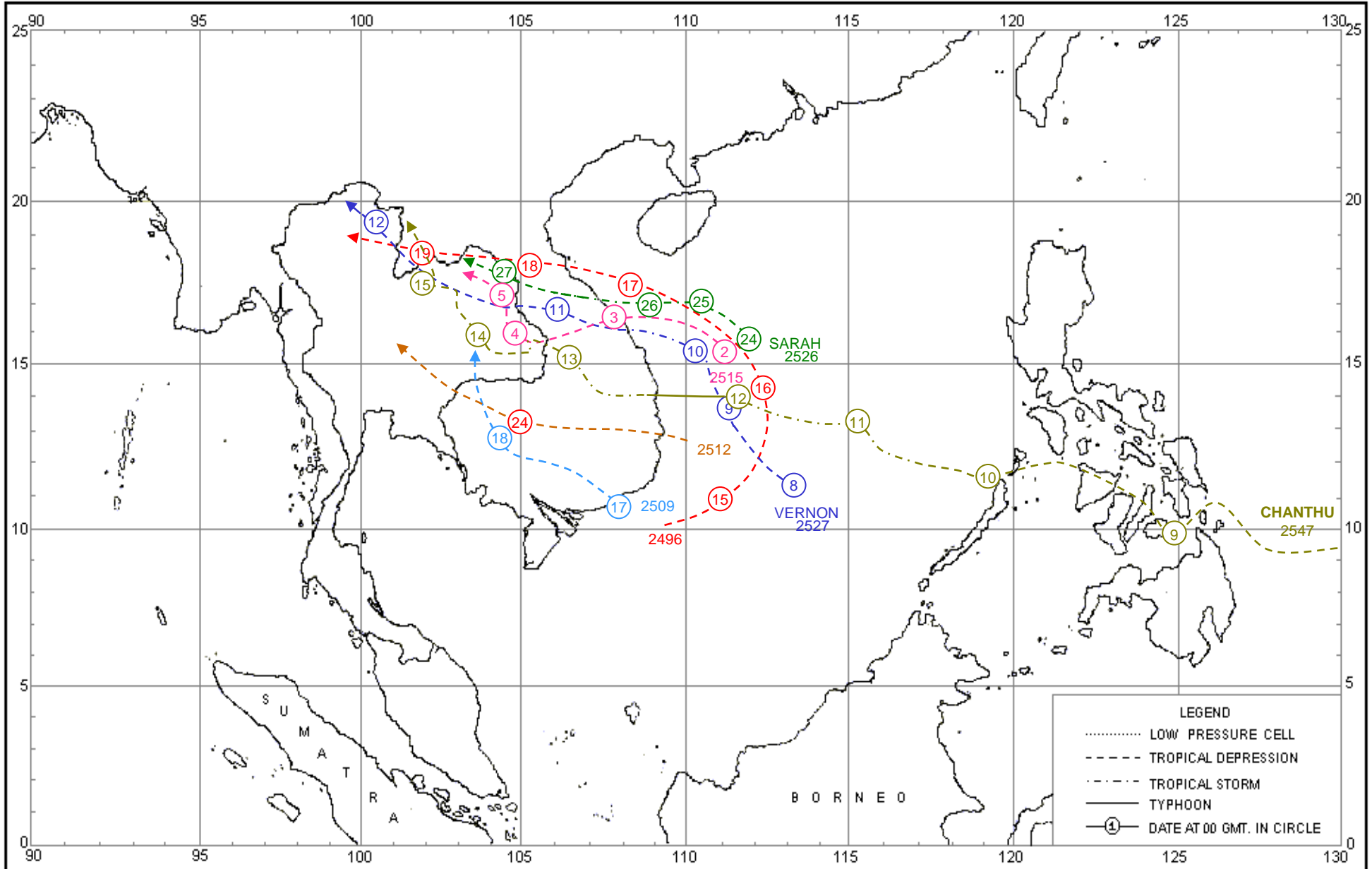
พายุหมุนเขตร้อนที่เคลื่อนเข้าสู่ประเทศไทย คาบ 56 ปี (พ.ศ.2494-2549) เดือนเมษายน จำนวน 1 ลูก



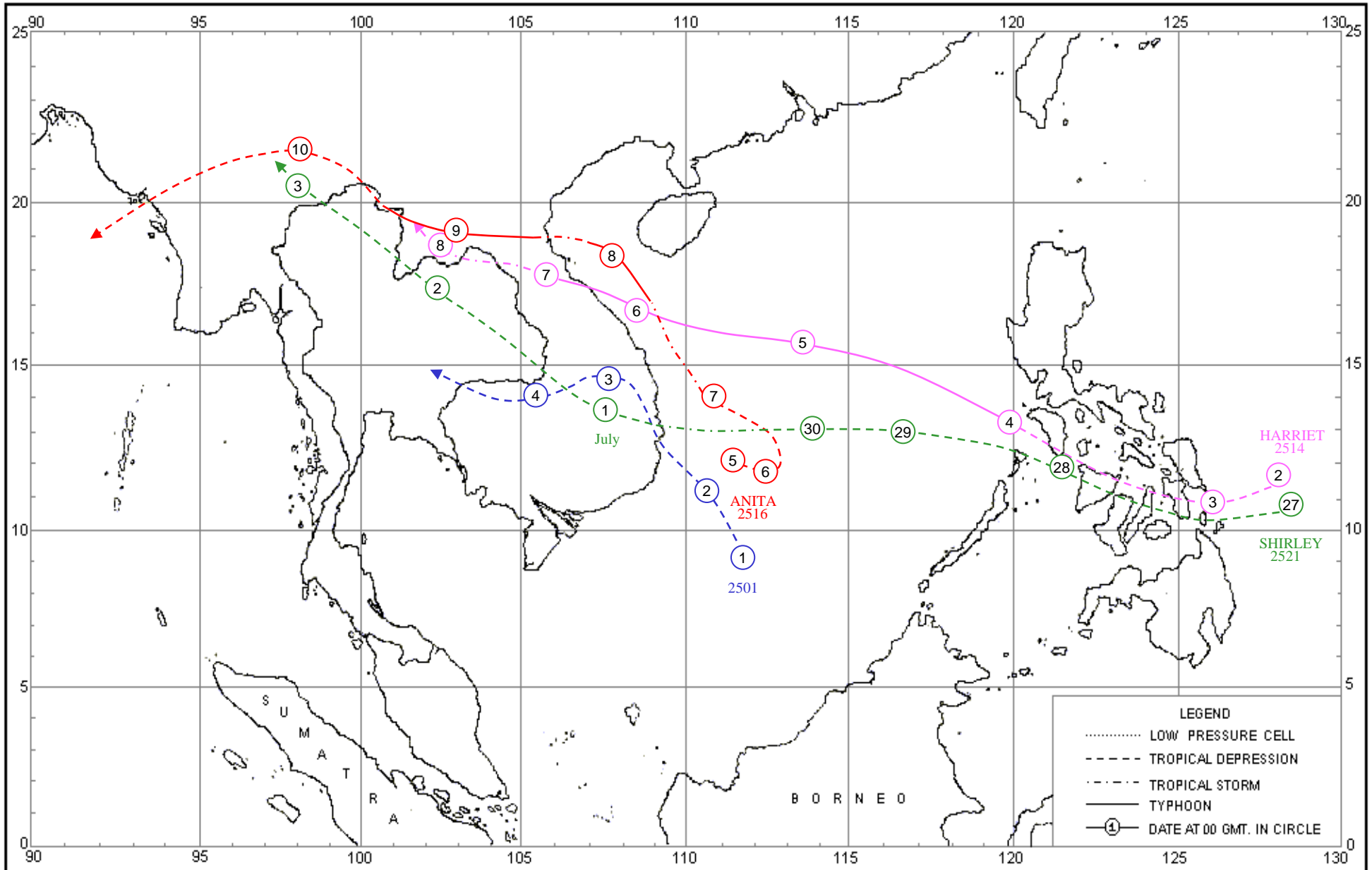
พายุหมุนเขตร้อนที่เคลื่อนเข้าสู่ประเทศไทย คาบ 56 ปี (พ.ศ.2494-2549) เดือนพฤษภาคม จำนวน 6 ลูก



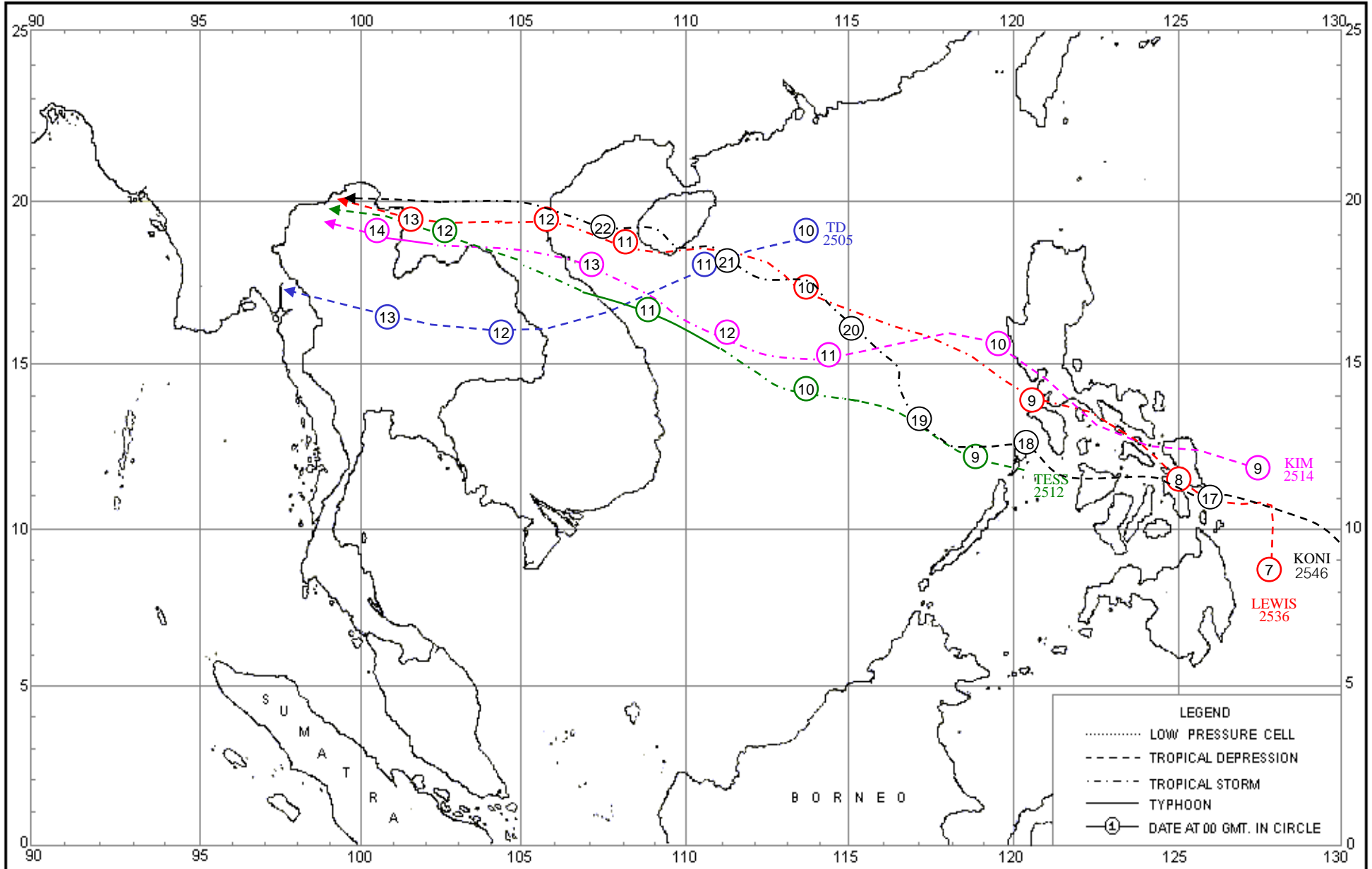
พายุหมุนเขตร้อนที่เคลื่อนเข้าสู่ประเทศไทย คาบ 56 ปี (พ.ศ.2494-2549) เดือนมิถุนายน จำนวน 7 ลูก



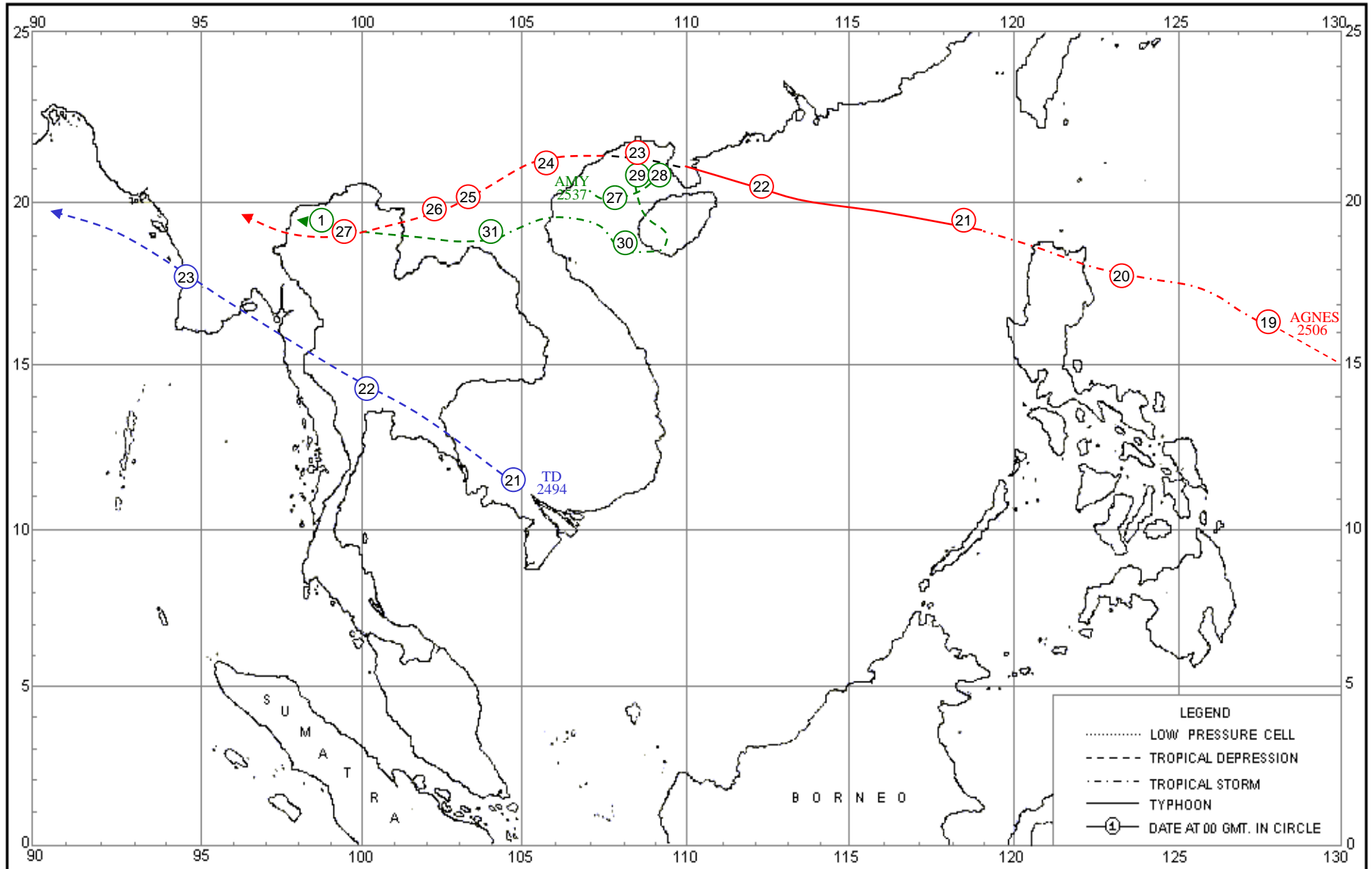
พายุหมุนเขตร้อนที่เคลื่อนเข้าสู่ประเทศไทย คาบ 56 ปี (พ.ศ.2494-2549) ในช่วงวันที่ 1-10 เดือนกรกฎาคม จำนวน 4 ลูก



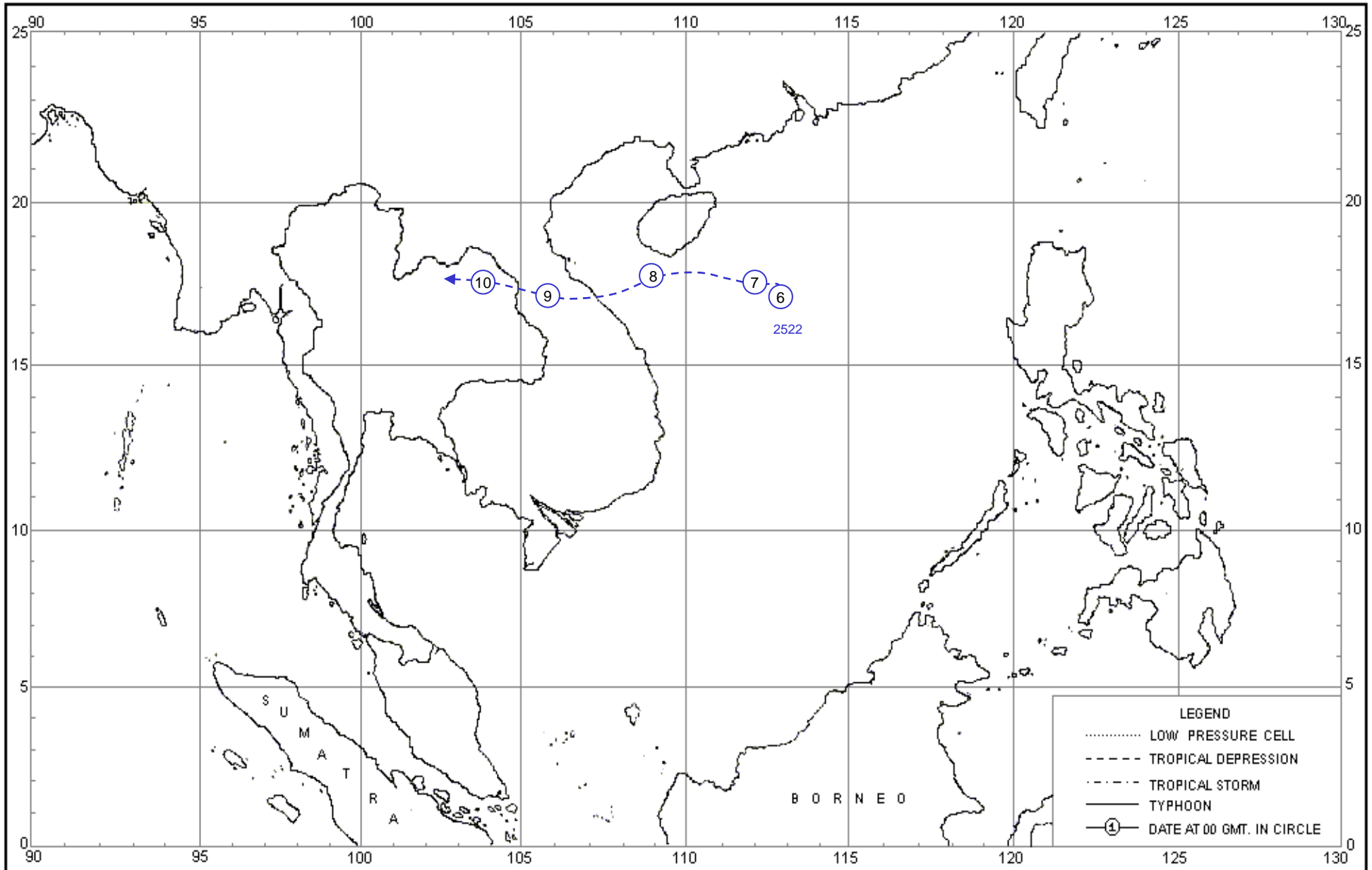
พายุหมุนเขตร้อนที่เคลื่อนเข้าสู่ประเทศไทย คาบ 56 ปี (พ.ศ.2494-2549) ในช่วงวันที่ 11-20 เดือนกรกฎาคม จำนวน 5 ลูก



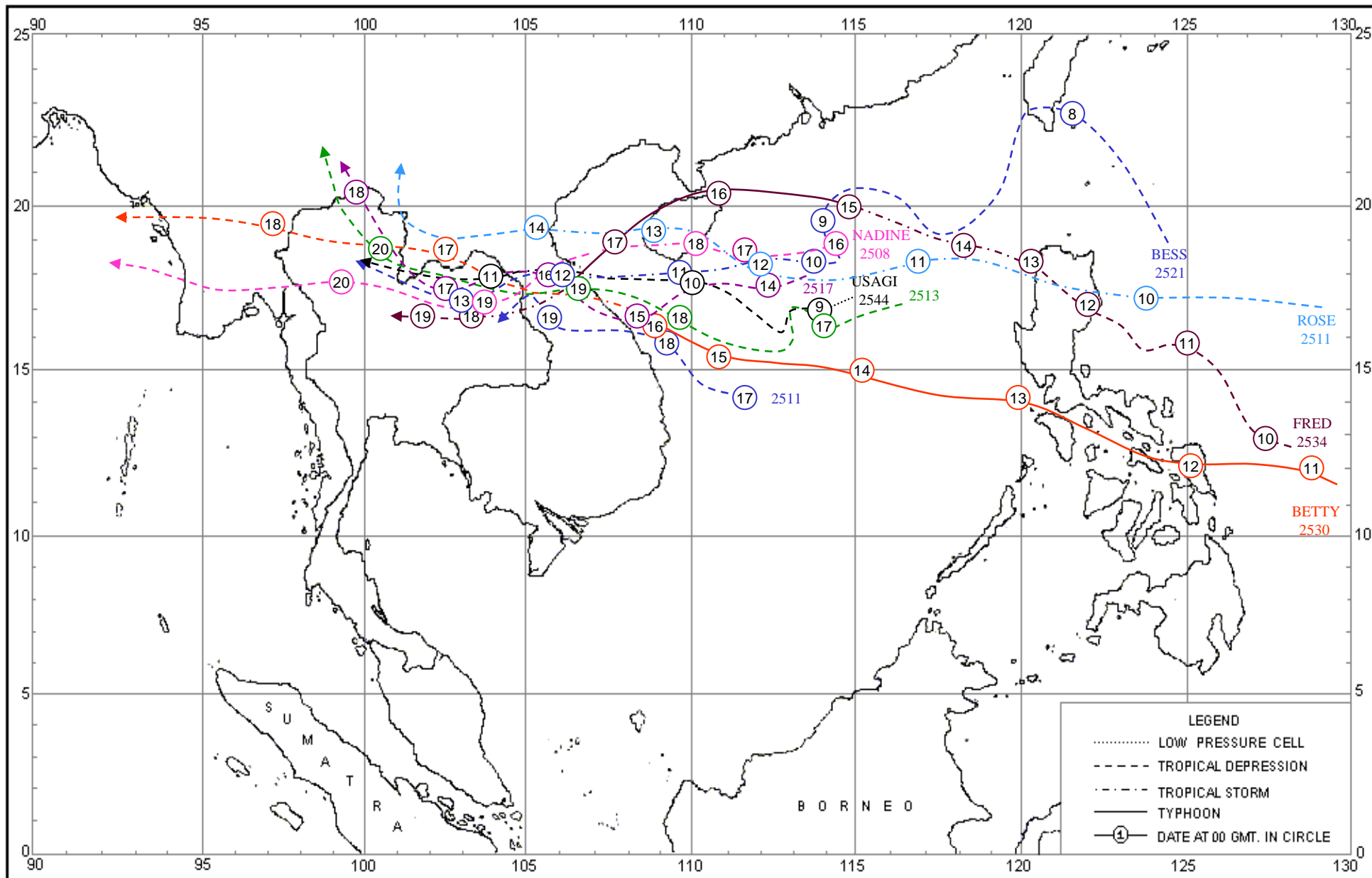
พายุหมุนเขตร้อนที่เคลื่อนเข้าสู่ประเทศไทย คาบ 56 ปี (พ.ศ.2494-2549) ในช่วงวันที่ 21-31 เดือนกรกฎาคม จำนวน 3 ลูก



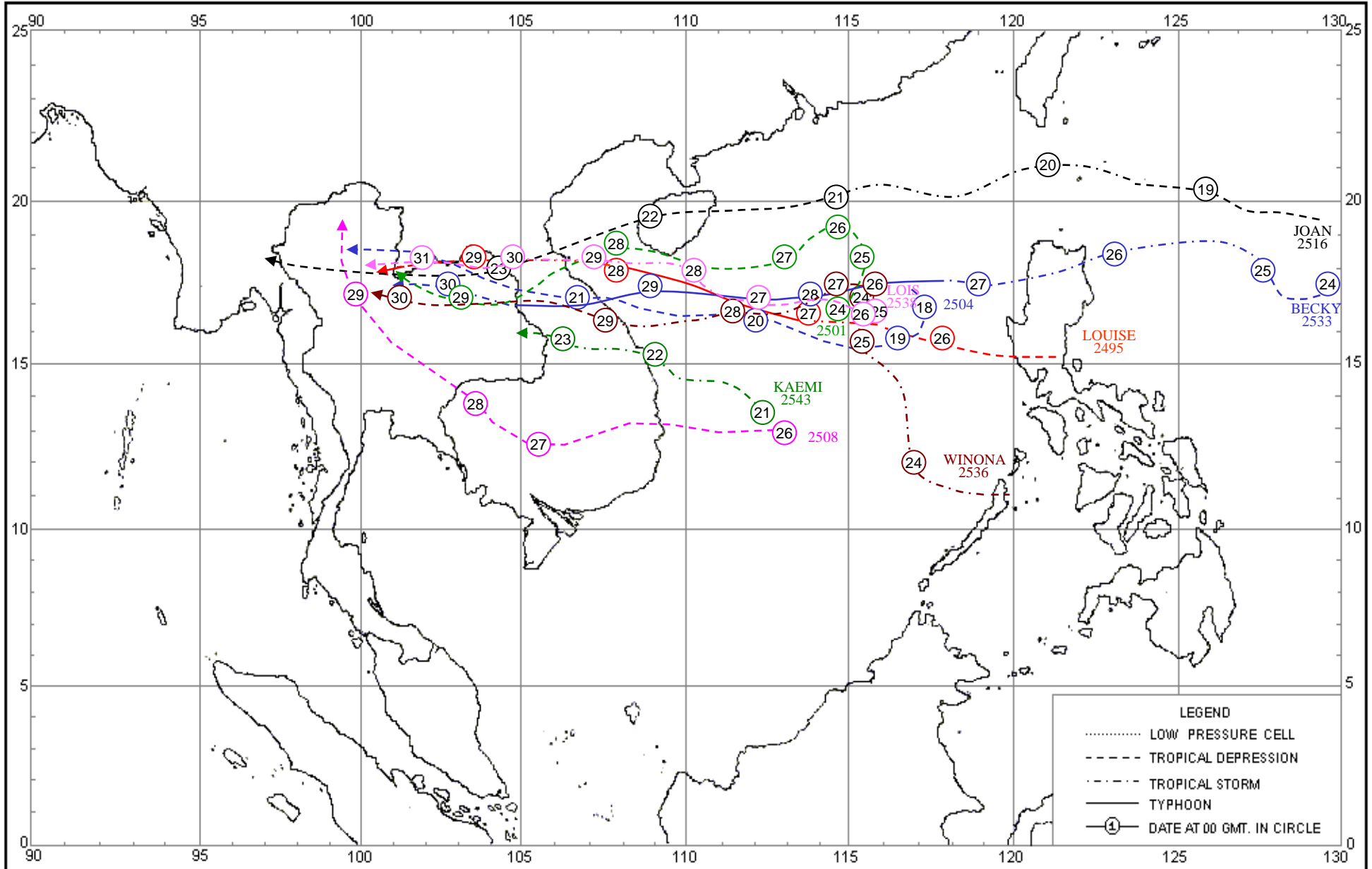
พายุหมุนเขตร้อนที่เคลื่อนเข้าสู่ประเทศไทย คาบ 56 ปี (พ.ศ.2494-2549) ในช่วงวันที่ 1-10 เดือนสิงหาคม จำนวน 1 ลูก



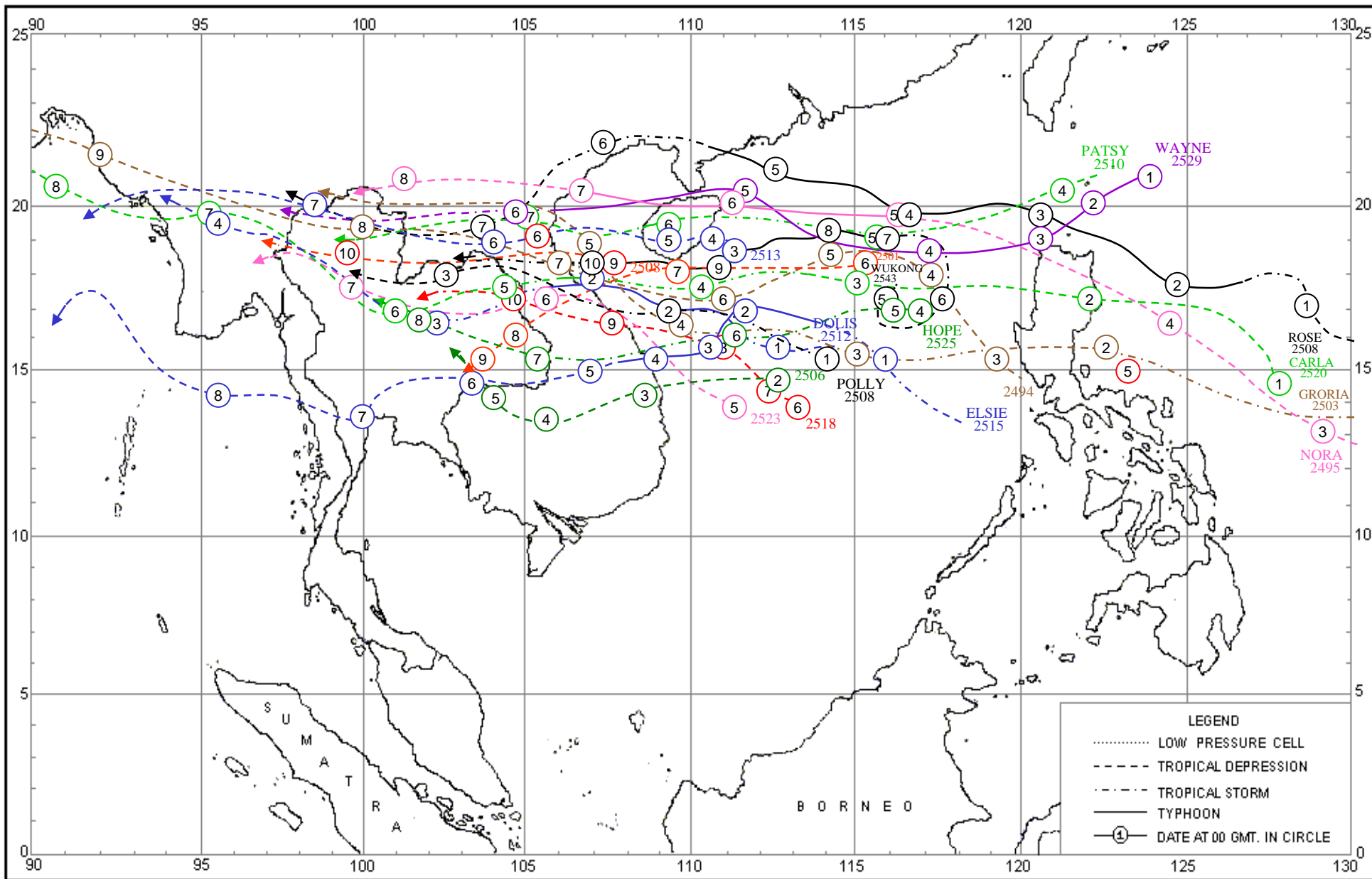
พายุหมุนเขตร้อนที่เคลื่อนเข้าสู่ประเทศไทย คาบ 56 ปี (พ.ศ.2494-2549) ในช่วงวันที่ 11-20 เดือนสิงหาคม จำนวน 9 ลูก



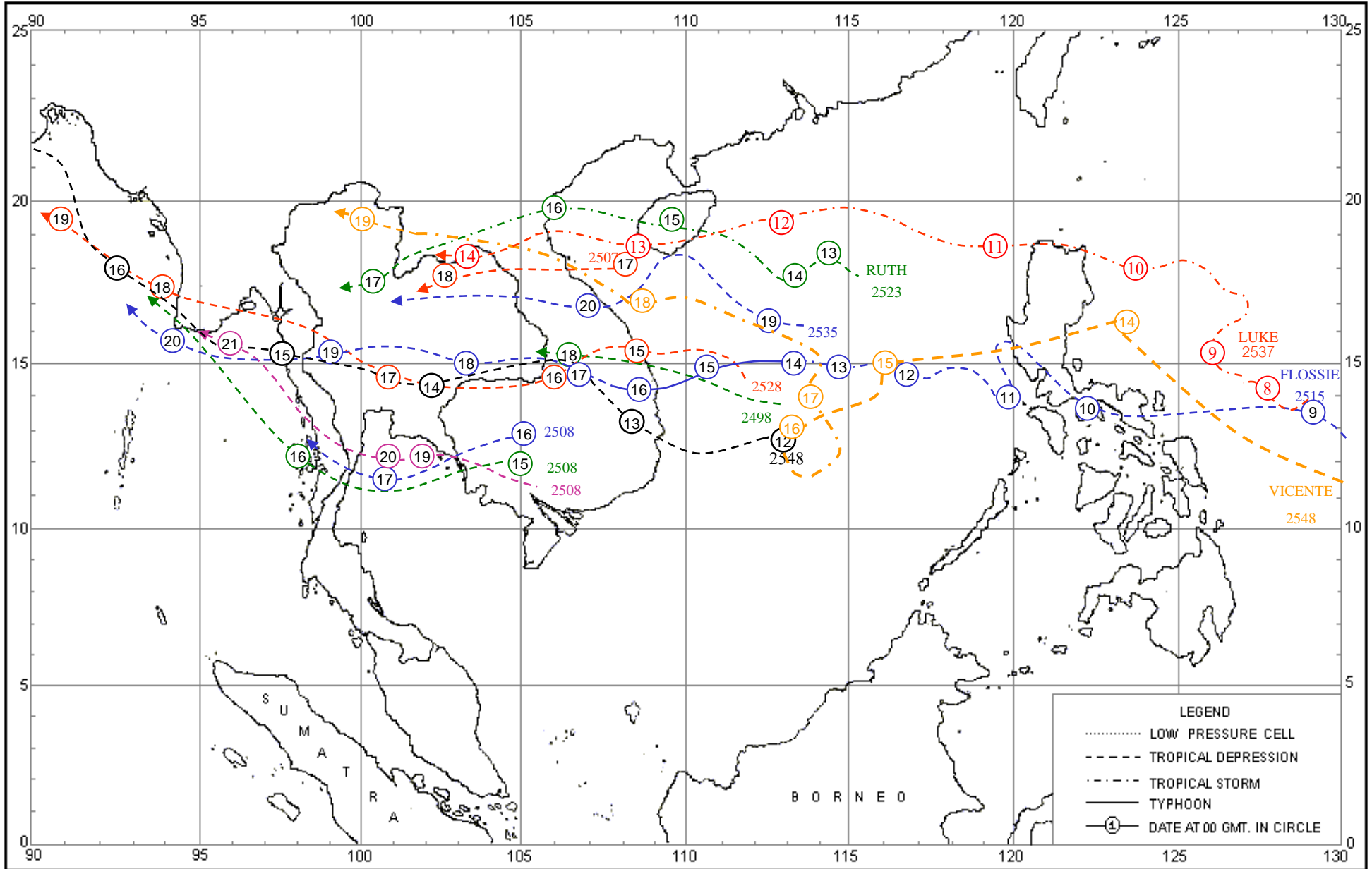
พายุหมุนเขตร้อนที่เคลื่อนเข้าสู่ประเทศไทย คาบ 56 ปี (พ.ศ.2494-2549) ในช่วงวันที่ 21-31 เดือนสิงหาคม จำนวน 9 ลูก



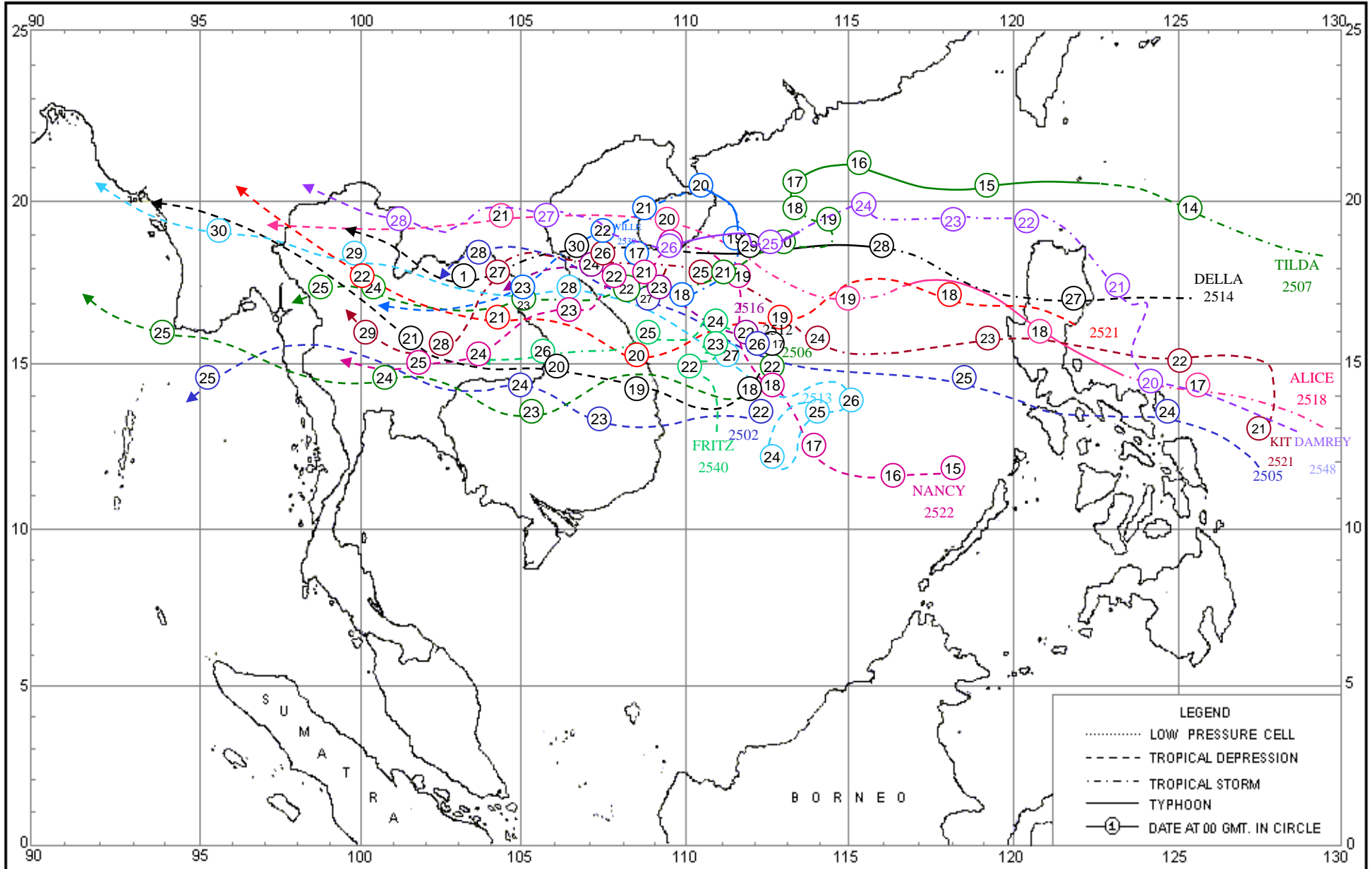
พายุหมุนเขตร้อนที่เคลื่อนเข้าสู่ประเทศไทย คาบ 56 ปี (พ.ศ.2494-2549)ในช่วงวันที่ 1-10 กันยายน จำนวน 18 ลูก



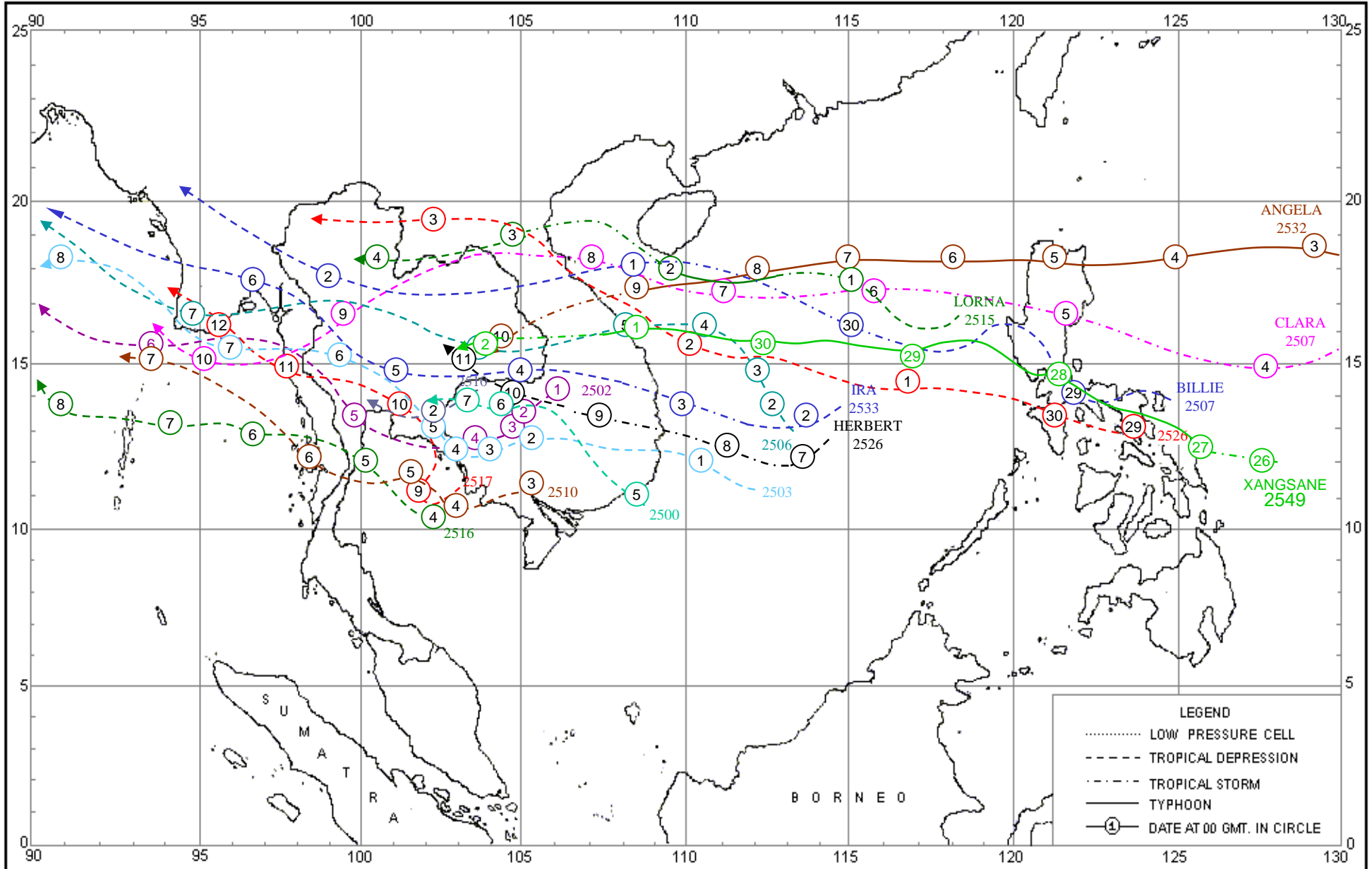
พายุหมุนเขตร้อนที่เคลื่อนเข้าสู่ประเทศไทย คาบ 56 ปี (พ.ศ.2494-2549) ในช่วงวันที่ 11-20 กันยายน จำนวน 12 ลูก



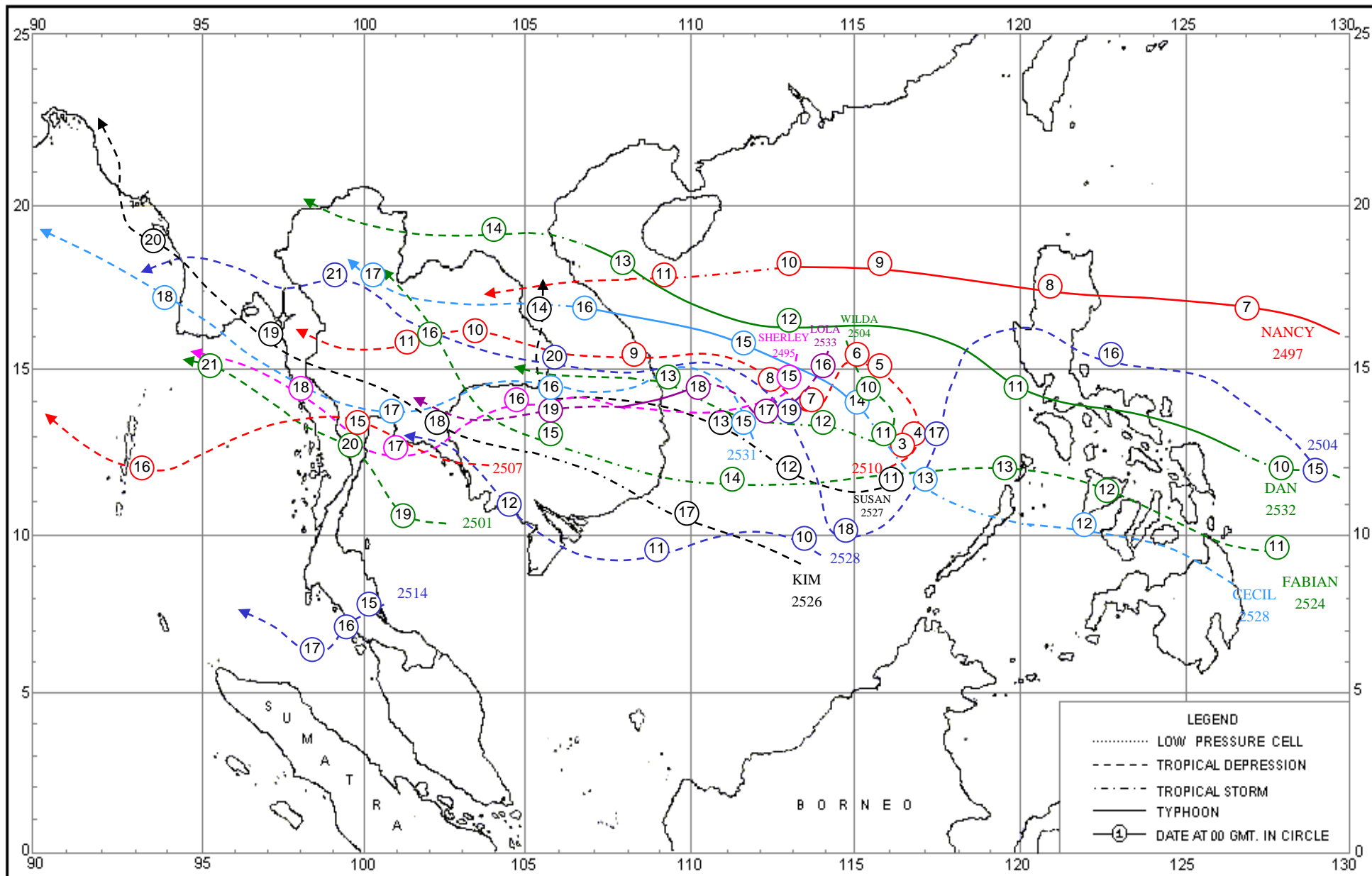
พายุหมุนเขตร้อนที่เคลื่อนเข้าสู่ประเทศไทย คาบ 56 ปี (พ.ศ.2494-2549) ในช่วงวันที่ 21-30 เดือนกันยายน จำนวน 15 ลูก



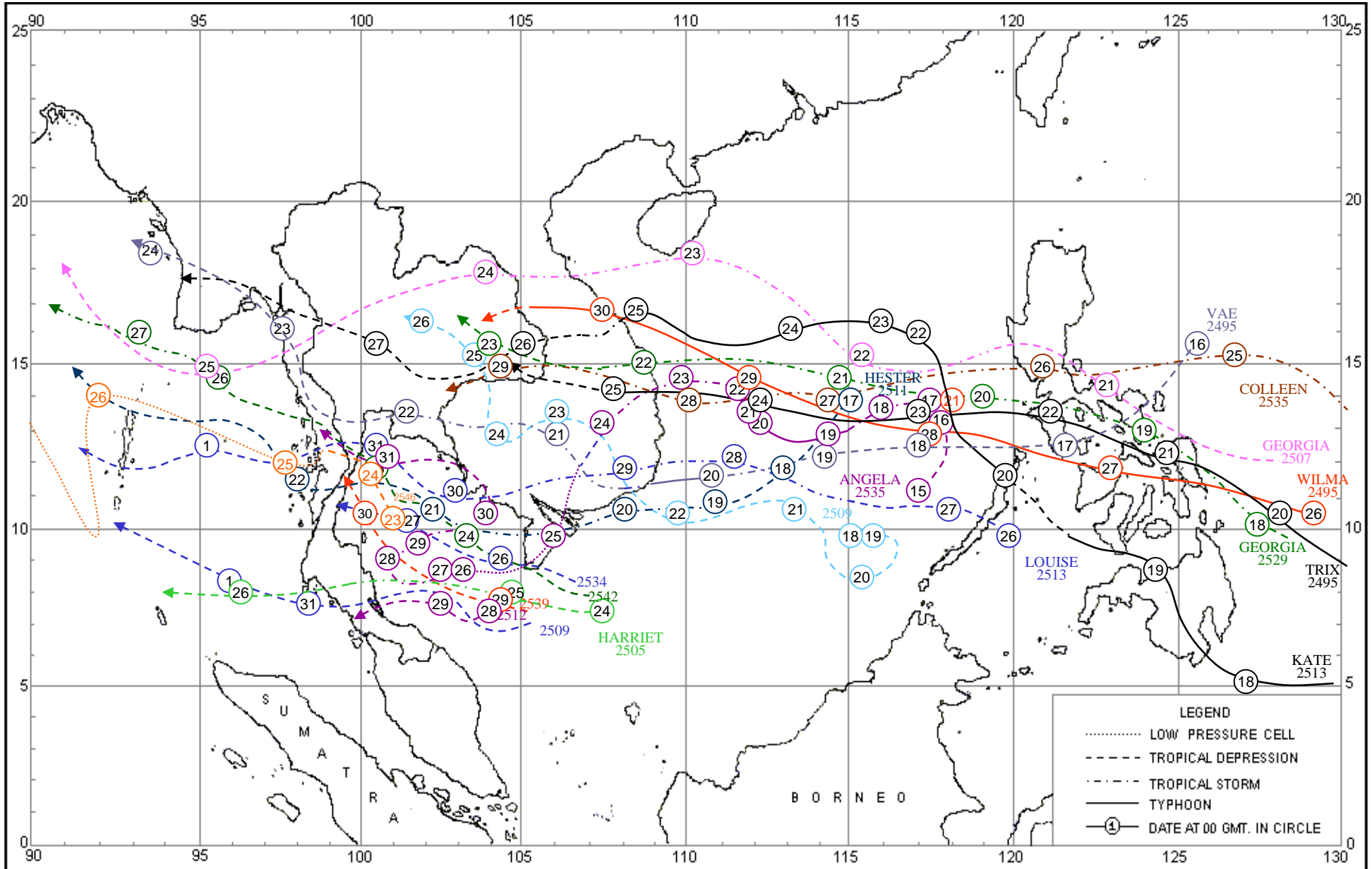
พายุหมุนเขตร้อนที่เคลื่อนเข้าสู่ประเทศไทย คาบ 56 ปี (พ.ศ.2494-2549) ในช่วงวันที่ 1-10 เดือนตุลาคม จำนวน 16 ลูก



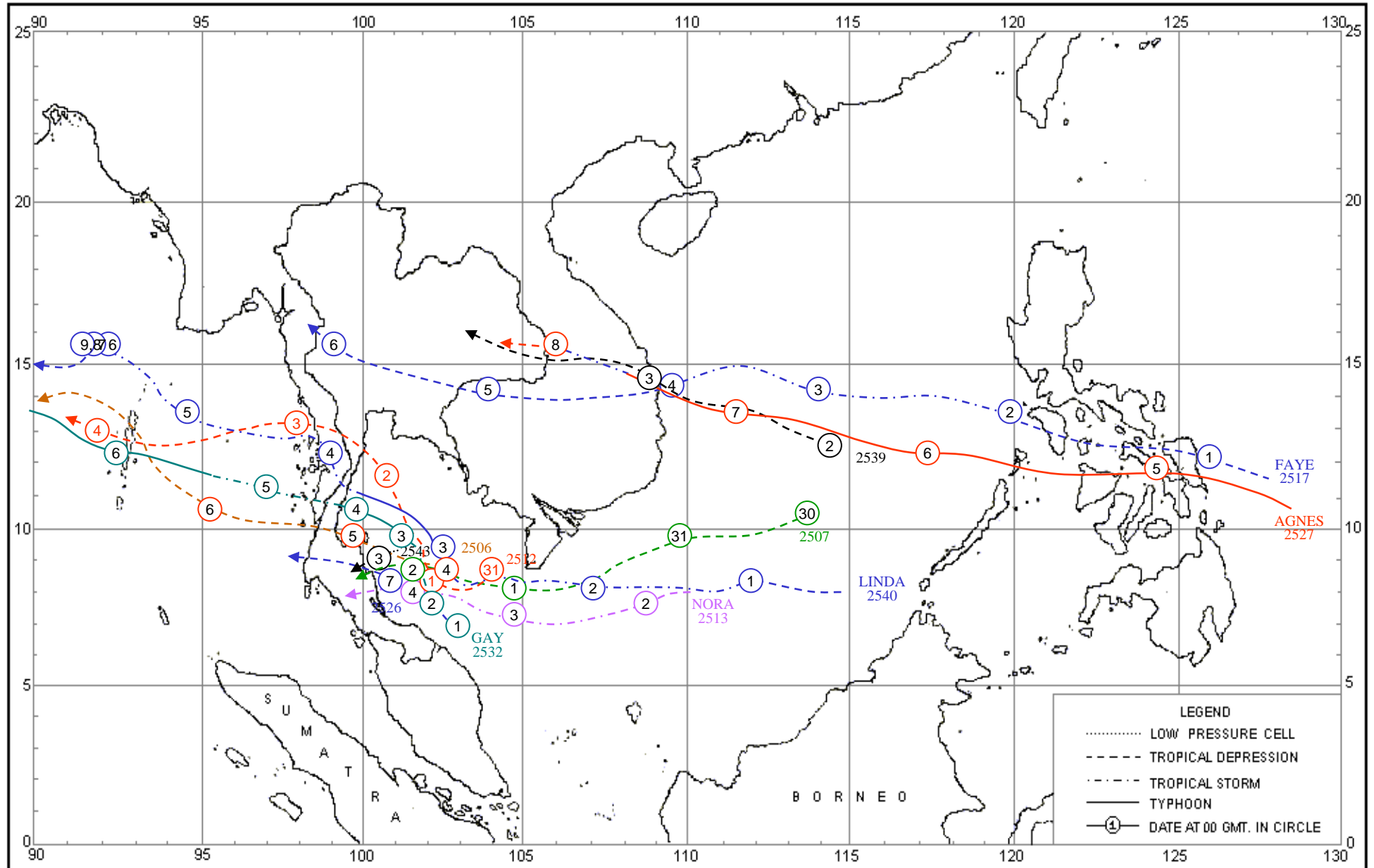
พายุหมุนเขตร้อนที่เคลื่อนเข้าสู่ประเทศไทย คาบ 56 ปี (พ.ศ.2494-2549) ในช่วงวันที่ 11-20 เดือนตุลาคม จำนวน 16 ลูก



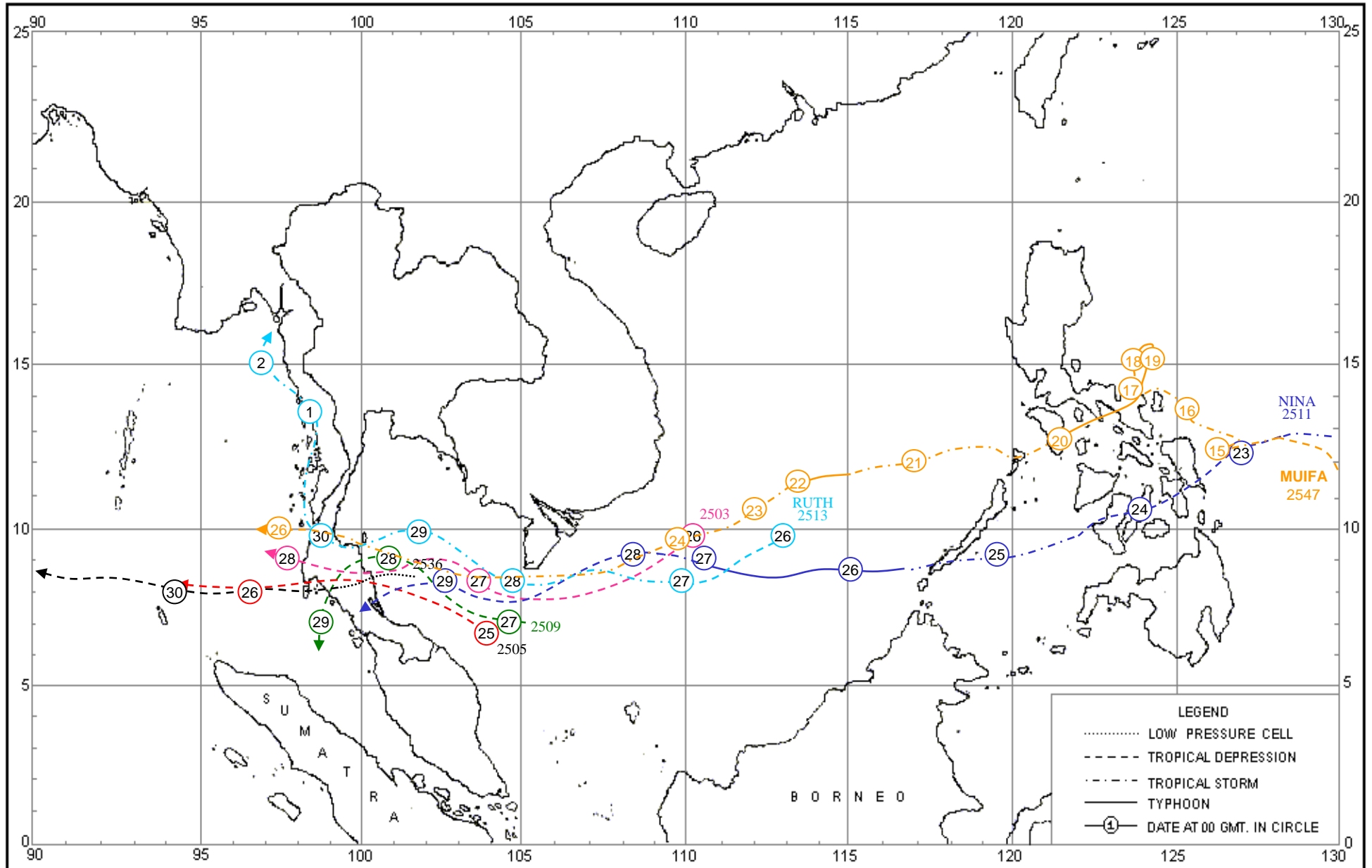
พายุหมุนเขตร้อนที่เคลื่อนเข้าสู่ประเทศไทย คาบ 56 ปี (พ.ศ.2494-2549) ในช่วงวันที่ 21-31 เดือนตุลาคม จำนวน 18 ลูก



พายุหมุนเขตร้อนที่เคลื่อนเข้าสู่ประเทศไทย คาบ 56 ปี (พ.ศ.2494-2549) ในช่วงวันที่ 1-10 เดือนพฤศจิกายน จำนวน 11 ลูก



พายุหมุนเขตร้อนที่เคลื่อนเข้าสู่ประเทศไทย คาบ 56 ปี (พ.ศ.2494-2549) ในช่วงวันที่ 21-30 เดือนพฤศจิกายน จำนวน 7 ลูก



พายุหมุนเขตร้อนที่เคลื่อนเข้าสู่ประเทศไทย คาบ 56 ปี (พ.ศ.2494-2549) เดือนธันวาคม จำนวน 9 ลูก

