

○

การประเมินส่วนราชการตามมาตรการ  
ปรับปรุงประสิทธิภาพในการปฏิบัติราชการ  
ของกรมอุตุนิยมวิทยา  
กระทรวงดิจิทัลเพื่อเศรษฐกิจและสังคม  
ประจำปีงบประมาณ พ.ศ. 2560

○

## กรมอุตุนิยมวิทยา กระทรวงดิจิทัลเพื่อเศรษฐกิจและสังคม

### วิสัยทัศน์

- เป็นองค์กรที่มุ่งมั่นพัฒนาด้านอุตุนิยมวิทยาและแผ่นดินไหว เพื่อสนับสนุนการพัฒนาเศรษฐกิจและสังคมของประเทศอย่างยั่งยืน

### พันธกิจ

- เพิ่มขีดความสามารถการพยากรณ์อากาศและเตือนภัยให้สามารถระบุพื้นที่ได้ถึงระดับตำบล
- พัฒนาคุณภาพข้อมูลสารสนเทศอุตุนิยมวิทยาและแผ่นดินไหว เพื่อสนองตอบความต้องการของผู้รับบริการ
- ส่งเสริมงานวิจัยและวิชาการด้านอุตุนิยมวิทยาและแผ่นดินไหว รวมทั้งเสริมสร้างเครือข่ายความร่วมมือระหว่างหน่วยงานทั้งในประเทศ และต่างประเทศ
- เสริมสร้างเครือข่ายความร่วมมือของทุกภาคส่วน รวมทั้งองค์ความรู้ด้านอุตุนิยมวิทยาและแผ่นดินไหว เพื่อลดความเสี่ยงและผลกระทบจากภัยธรรมชาติ

### ประเด็นยุทธศาสตร์

- การพัฒนาข้อมูลสารสนเทศของกรมอุตุนิยมวิทยาสำหรับสังคม เศรษฐกิจ และสิ่งแวดล้อม
- การพัฒนาขีดความสามารถทางด้านวิชาการและเทคโนโลยี
- การเพิ่มขีดความสามารถเพื่อรองรับการเปลี่ยนแปลงสภาพภูมิอากาศ (Climate Change)
- การเพิ่มประสิทธิผลของงานอุตุนิยมวิทยา
- การบริหารจัดการภายในองค์กร

ตัวชี้วัดกรมอุตุนิยมวิทยา กระทรวงดิจิทัลเพื่อเศรษฐกิจและสังคม  
ประจำปีงบประมาณ พ.ศ. 2560

สรุปตัวชี้วัดของกรมอุตุนิยมวิทยา
<b>องค์ประกอบที่ 1</b> ประสิทธิภาพในการดำเนินงานตามหลักภารกิจพื้นฐาน (Functional base)
1. ร้อยละความเชื่อมั่นของผู้มีส่วนได้ส่วนเสียของการแจ้งเตือนภัยจากสภาวะอากาศ
2. ร้อยละความถูกต้องของการพยากรณ์อากาศระยะปานกลาง
3. ร้อยละของการแจ้งข่าวแผ่นดินไหวตามเกณฑ์และมาตรฐานเวลาการปฏิบัติงาน
4. จำนวนผู้รับบริการข้อมูลอุตุนิยมวิทยาผ่านระบบออนไลน์ที่เพิ่มขึ้น 4.1 ช่องทาง Application 4.2 ช่องทางเว็บไซต์
5. ร้อยละของข่าวอากาศการบิน (METAR) ที่รายงานได้ทันภายในเวลาไม่เกิน 5 นาที
<b>องค์ประกอบที่ 2</b> ประสิทธิภาพในการดำเนินงานตามหลักภารกิจยุทธศาสตร์หรือภารกิจที่ได้รับมอบหมายเป็นพิเศษ (Agenda base)
1. การสร้างความรับรู้ความเข้าใจแก่ประชาชน
1.1 ร้อยละการดำเนินการตามแผนการสร้างความรับรู้ความเข้าใจแก่ประชาชน
1.2 ร้อยละการชี้แจงประเด็นสำคัญที่ทันต่อสถานการณ์ (ถ้ามี)
<b>องค์ประกอบที่ 3</b> ประสิทธิภาพในการดำเนินงานตามหลักภารกิจพื้นที่ หรือการบูรณาการการดำเนินงานหลายหน่วยงาน (Area base)
ไม่มีตัวชี้วัดในองค์ประกอบที่ 3
<b>องค์ประกอบที่ 4</b> ประสิทธิภาพในการบริหารจัดการและพัฒนานวัตกรรมในการบริหารจัดการระบบงาน (Innovation base)
1. ประสิทธิภาพการเบิกจ่ายงบประมาณ
2. ข้อเสนอประสิทธิภาพในการบริหารจัดการและพัฒนานวัตกรรมของส่วนราชการ
<b>องค์ประกอบที่ 5</b> ศักยภาพในการเป็นส่วนราชการที่มีความสำคัญเชิงยุทธศาสตร์เพื่อการพัฒนา (Potential base)
1. การจัดทำและดำเนินการตามแผนการขับเคลื่อนยุทธศาสตร์ชาติ

พิมพ์ / gmc

**รายละเอียดตัวชี้วัดตามมาตรการปรับปรุงประสิทธิภาพในการปฏิบัติราชการ  
กรมอุดมศึกษา กระทรวงดิจิทัลเพื่อเศรษฐกิจและสังคม**

องค์ประกอบที่ 1 ประสิทธิภาพในการดำเนินงานตามหลักภารกิจพื้นฐาน งานประจำงานตามหน้าที่ปกติ หรืองานตามหน้าที่ความรับผิดชอบหลัก งานตามกฎหมาย กฎ นโยบายของรัฐบาล หรือมติคณะรัฐมนตรี (Functional base)

เป้าหมาย/ประเด็นยุทธศาสตร์	ความเชื่อมโยงตามยุทธศาสตร์ชาติ/แผนฯ 12/SDGs/ยุทธศาสตร์จัดสรรตามเอกสารงบประมาณ	ตัวชี้วัด	ข้อมูลพื้นฐาน (Baseline data)			ค่าเป้าหมาย	หมายเหตุ																																
			2557	2558	2559	2560																																	
การเพิ่มประสิทธิผลของงานอุดมศึกษา	ยุทธศาสตร์การจัดสรรงบประมาณ	1. ร้อยละความเชื่อมั่นของผู้มีส่วนได้ส่วนเสียของการแจ้งเตือนภัยจากสภาวะอากาศ	90.11	85.07	86.73	85																																	
การกำหนดค่าเป้าหมาย:	<table border="1" style="width: 100%; text-align: center;"> <thead> <tr> <th></th> <th>ด.ค.</th> <th>พ.ย.</th> <th>ธ.ค.</th> <th>ม.ค.</th> <th>ก.พ.</th> <th>มี.ค.</th> <th>เม.ย.</th> <th>พ.ค.</th> <th>มิ.ย.</th> <th>ก.ค.</th> <th>ส.ค.</th> <th>ก.ย.</th> </tr> </thead> <tbody> <tr> <td>เป้าหมายปีงบประมาณ พ.ศ. 60</td> <td></td> <td></td> <td></td> <td></td> <td>ร้อยละ 85</td> <td></td> <td></td> <td></td> <td></td> <td>ร้อยละ 85</td> <td></td> <td>ร้อยละ 85</td> </tr> </tbody> </table> <table border="1" style="width: 100%; text-align: center;"> <thead> <tr> <th>การประเมิน รอบที่ 1</th> <th>การประเมิน รอบที่ 2</th> <th>เป้าหมายรวมทั้งปี</th> </tr> </thead> <tbody> <tr> <td>ร้อยละ 85</td> <td>ร้อยละ 85</td> <td>ร้อยละ 85</td> </tr> </tbody> </table>								ด.ค.	พ.ย.	ธ.ค.	ม.ค.	ก.พ.	มี.ค.	เม.ย.	พ.ค.	มิ.ย.	ก.ค.	ส.ค.	ก.ย.	เป้าหมายปีงบประมาณ พ.ศ. 60					ร้อยละ 85					ร้อยละ 85		ร้อยละ 85	การประเมิน รอบที่ 1	การประเมิน รอบที่ 2	เป้าหมายรวมทั้งปี	ร้อยละ 85	ร้อยละ 85	ร้อยละ 85
	ด.ค.	พ.ย.	ธ.ค.	ม.ค.	ก.พ.	มี.ค.	เม.ย.	พ.ค.	มิ.ย.	ก.ค.	ส.ค.	ก.ย.																											
เป้าหมายปีงบประมาณ พ.ศ. 60					ร้อยละ 85					ร้อยละ 85		ร้อยละ 85																											
การประเมิน รอบที่ 1	การประเมิน รอบที่ 2	เป้าหมายรวมทั้งปี																																					
ร้อยละ 85	ร้อยละ 85	ร้อยละ 85																																					
คำอธิบาย:	<ul style="list-style-type: none"> <li>▪ วัดผลจากการสำรวจความเชื่อมั่นของผู้มีส่วนได้เสียของการแจ้งเตือนภัย (ภัยจากสภาวะอากาศ) โดยกำหนดประเด็นของการสำรวจ อย่างน้อยใน 3 หัวข้อ ดังนี้                             <ol style="list-style-type: none"> <li>1. ความถูกต้อง แม่นยำ ของการแจ้งเตือนภัย</li> <li>2. การแจ้งเตือนภัยที่ทันต่อเหตุการณ์ สามารถเฝ้าระวัง หรือป้องกันความเสียหายจากภัยพิบัติได้อย่างทันที่</li> <li>3. ช่องทางการเตือนภัย มีความเหมาะสม เข้าถึงประชาชนในพื้นที่กลุ่มเป้าหมายได้อย่างครบถ้วนผู้มีส่วนได้ส่วนเสีย หมายถึง ประชาชน หน่วยงานภาครัฐ ภาคเอกชน และผู้ประกอบการต่างๆ</li> </ol> </li> <li>▪ ภัยจากสภาวะอากาศ เป็นภัยธรรมชาติที่เกิดขึ้นเป็นบริเวณกว้าง ที่กรมอุดมศึกษาได้ออกประกาศเผยแพร่แจ้งเตือนไปยังประชาชนและหน่วยงานที่เกี่ยวข้อง</li> </ul>																																						

เป้าหมาย/ประเด็นยุทธศาสตร์	ความเชื่อมโยงตามยุทธศาสตร์ชาติ/แผนฯ 12/SDGs/ยุทธศาสตร์จัดสรรตามเอกสารงบประมาณ	ตัวชี้วัด	ข้อมูลพื้นฐาน (Baseline data)			ค่าเป้าหมาย	หมายเหตุ
			2557	2558	2559		
	<ul style="list-style-type: none"> <li>ภัยธรรมชาติ ได้แก่ พายุหมุนเขตร้อน พายุฤดูร้อน คลื่นลมแรง ฝนตกหนัก และอากาศแปรปรวน จากลักษณะของอากาศที่มีการเปลี่ยนแปลงเป็นอย่างมากภายในวันเดียวกัน กล่าวคือ มีทั้งฝนฟ้าคะนอง ลมกระโชกแรง และอากาศหนาวเย็น</li> </ul> <p>สูตรคำนวณ ร้อยละของระดับความเชื่อมั่นของผู้มีส่วนได้ส่วนเสียของการแจ้งเตือนภัย</p> $= \frac{\text{ค่าเฉลี่ยความเชื่อมั่นประเด็นที่ 1 + 2 + 3}}{3}$						
เงื่อนไข:	<ul style="list-style-type: none"> <li>การสำรวจความพึงพอใจ ดำเนินการโดยผู้ประเมินอิสระจากภายนอก (Third Party) ทั้งนี้ หากกรมอุตุนิยมวิทยามีได้จัดสรรงบประมาณ สำหรับการจ้างผู้ประเมินอิสระจากภายนอกได้ ขอให้ดำเนินการในรูปของคณะกรรมการ โดยมีการมีส่วนร่วมของผู้มีส่วนได้เสียเข้าร่วมในกระบวนการสำรวจ ตั้งแต่การทำแบบสอบถาม การกำหนดกลุ่มเป้าหมายที่จะดำเนินการสำรวจ การประมวลผล และการพิจารณาเห็นชอบผลการประมวลความเชื่อมั่นของผู้มีส่วนได้เสียในภาพรวม</li> </ul>						

ทศ./jme

เป้าหมาย/ประเด็นยุทธศาสตร์	ความเชื่อมโยงตามยุทธศาสตร์ชาติ/แผนฯ 12/SDGs/ยุทธศาสตร์จัดสรรตามเอกสารงบประมาณ	ตัวชี้วัด	ข้อมูลพื้นฐาน (Baseline data)				ค่าเป้าหมาย	หมายเหตุ																															
			2557	2558	2559	2560																																	
การเพิ่มประสิทธิภาพของงานอุดหนุนมหาวิทยาลัย	ยุทธศาสตร์การจัดสรรงบประมาณ	2. ร้อยละความถูกต้องของการพยากรณ์อากาศระยะปานกลาง	69.7	71.05	73.53	73.53																																	
การกำหนดค่าเป้าหมาย:	<table border="1" style="width: 100%; text-align: center;"> <thead> <tr> <th></th> <th>ต.ค.</th> <th>พ.ย.</th> <th>ธ.ค.</th> <th>ม.ค.</th> <th>ก.พ.</th> <th>มี.ค.</th> <th>เม.ย.</th> <th>พ.ค.</th> <th>มิ.ย.</th> <th>ก.ค.</th> <th>ส.ค.</th> <th>ก.ย.</th> </tr> </thead> <tbody> <tr> <td>เป้าหมายปี 2560</td> <td></td> <td></td> <td></td> <td></td> <td>ร้อยละ 73.53</td> <td></td> <td></td> <td></td> <td></td> <td>ร้อยละ 73.53</td> <td></td> <td>ร้อยละ 73.53</td> </tr> </tbody> </table> <table border="1" style="width: 100%; text-align: center;"> <thead> <tr> <th>การประเมิน รอบที่ 1</th> <th>การประเมิน รอบที่ 2</th> <th>เป้าหมายรวมทั้งปี</th> </tr> </thead> <tbody> <tr> <td>ร้อยละ 73.53</td> <td>ร้อยละ 73.53</td> <td>ร้อยละ 73.53</td> </tr> </tbody> </table>								ต.ค.	พ.ย.	ธ.ค.	ม.ค.	ก.พ.	มี.ค.	เม.ย.	พ.ค.	มิ.ย.	ก.ค.	ส.ค.	ก.ย.	เป้าหมายปี 2560					ร้อยละ 73.53					ร้อยละ 73.53		ร้อยละ 73.53	การประเมิน รอบที่ 1	การประเมิน รอบที่ 2	เป้าหมายรวมทั้งปี	ร้อยละ 73.53	ร้อยละ 73.53	ร้อยละ 73.53
	ต.ค.	พ.ย.	ธ.ค.	ม.ค.	ก.พ.	มี.ค.	เม.ย.	พ.ค.	มิ.ย.	ก.ค.	ส.ค.	ก.ย.																											
เป้าหมายปี 2560					ร้อยละ 73.53					ร้อยละ 73.53		ร้อยละ 73.53																											
การประเมิน รอบที่ 1	การประเมิน รอบที่ 2	เป้าหมายรวมทั้งปี																																					
ร้อยละ 73.53	ร้อยละ 73.53	ร้อยละ 73.53																																					
คำอธิบาย:	<ul style="list-style-type: none"> <li>ความถูกต้องของการพยากรณ์อากาศระยะปานกลาง (7 วัน) หมายถึง ความถูกต้องของการพยากรณ์อากาศตามเกณฑ์การพยากรณ์ฝนที่กำหนด และอุณหภูมิอากาศ โดยการเปรียบเทียบค่าการพยากรณ์กับผลการตรวจอากาศจากสถานีอุตุนิยมวิทยาทั่วประเทศ และข้อมูลจากระบบภูมิสารสนเทศอุตุนิยมวิทยา (GIS) แล้วนำมาถ่วงน้ำหนัก (weighting) เพื่อหาค่าเฉลี่ยความถูกต้องของการพยากรณ์อากาศ 7 วัน</li> <li>การประเมินจะแบ่งออกเป็นสองช่วงโดยประมาณ กล่าวคือ ช่วงแรกและช่วงหลัง ซึ่งจำนวนวันของแต่ละช่วงเวลาอาจไม่เท่ากันขึ้นอยู่กับลักษณะอากาศที่เกิดขึ้น ทั้งนี้ จะใช้ผลการพยากรณ์อากาศเฉพาะของวันจันทร์และวันศุกร์ในการประเมินเท่านั้น</li> </ul> <p>สูตรการคำนวณ :</p> $\text{ร้อยละความถูกต้องของการพยากรณ์อากาศระยะปานกลาง} = (R + T_{\min} + T_{\max}) / 3$																																						

เป้าหมาย/ประเด็นยุทธศาสตร์	ความเชื่อมโยงตามยุทธศาสตร์ชาติ/แผนฯ 12/SDGs/ยุทธศาสตร์จัดสรรตามเอกสารงบประมาณ	ตัวชี้วัด	ข้อมูลพื้นฐาน (Baseline data)			ค่าเป้าหมาย 2560	หมายเหตุ																											
			2557	2558	2559																													
	<p>โดยที่</p> <ol style="list-style-type: none"> <li>1. ความถูกต้องของการพยากรณ์ฝน(R) หมายถึง ความถูกต้องของการพยากรณ์ฝนตามเกณฑ์ที่กำหนด * โดยการเปรียบเทียบค่าการพยากรณ์ กับผลการตรวจอากาศ (ข้อมูลการตรวจอากาศจากสถานีอุตุนิยมวิทยาทั่วประเทศ ข้อมูลการตรวจฝนด้วยเรดาร์ และข้อมูลการประมาณฝนจากดาวเทียมอุตุนิยมวิทยา)</li> <li>2. ความถูกต้องของการพยากรณ์อุณหภูมิต่ำสุด(Tmin) หมายถึง ความถูกต้องของการพยากรณ์อุณหภูมิต่ำสุดตามเกณฑ์ที่กำหนด ** โดยการเปรียบเทียบค่าการพยากรณ์ กับผลการตรวจอากาศ (ข้อมูลการตรวจอากาศจากสถานีอุตุนิยมวิทยาทั่วประเทศ)</li> <li>3. ความถูกต้องของการพยากรณ์อุณหภูมิสูงสุด(Tmax) หมายถึง ความถูกต้องของการพยากรณ์อุณหภูมิสูงสุดตามเกณฑ์ที่กำหนด ** โดยการเปรียบเทียบค่าการพยากรณ์ กับผลการตรวจอากาศ (ข้อมูลการตรวจอากาศจากสถานีอุตุนิยมวิทยาทั่วประเทศ)</li> </ol> <p>กำหนดให้</p> <p>เกณฑ์การพยากรณ์ฝน คือ</p> <table border="1"> <thead> <tr> <th>ไม่มีฝน</th> <th>ฝนบางแห่ง</th> <th>ฝนเป็นแห่งๆ</th> <th>ฝนกระจาย</th> <th>ฝนเกือบทั่วไป</th> <th>ฝนทั่วไป</th> </tr> </thead> <tbody> <tr> <td>0</td> <td>10-20 ของพื้นที่</td> <td>21-40 ของพื้นที่</td> <td>41-60 ของพื้นที่</td> <td>61-80 ของพื้นที่</td> <td>มากกว่า 80 ของพื้นที่</td> </tr> </tbody> </table> <p>* เกณฑ์การประเมินการกระจายฝน</p> <table border="1"> <tbody> <tr> <td>พยากรณ์การกระจายของฝน คลาดเคลื่อน น้อยกว่าหรือเท่ากับ ร้อยละ 10</td> <td>ความถูกต้อง เท่ากับ ร้อยละ 100</td> </tr> <tr> <td>พยากรณ์การกระจายของฝน คลาดเคลื่อน ร้อยละ 11-20</td> <td>ความถูกต้อง เท่ากับ ร้อยละ 80</td> </tr> <tr> <td>พยากรณ์การกระจายของฝน คลาดเคลื่อน ร้อยละ 21-30</td> <td>ความถูกต้อง เท่ากับ ร้อยละ 60</td> </tr> <tr> <td>พยากรณ์การกระจายของฝน คลาดเคลื่อน ร้อยละ 31-40</td> <td>ความถูกต้อง เท่ากับ ร้อยละ 40</td> </tr> <tr> <td>พยากรณ์การกระจายของฝน คลาดเคลื่อน มากกว่า ร้อยละ 40</td> <td>ความถูกต้อง เท่ากับ ร้อยละ 0</td> </tr> <tr> <td colspan="2"><b>พยากรณ์ฝนผิด</b></td> </tr> <tr> <td>- พยากรณ์มีฝน แต่ผลการตรวจไม่มีฝน</td> <td>ความถูกต้อง เท่ากับ ร้อยละ 0</td> </tr> <tr> <td>- พยากรณ์ไม่มีฝน แต่ผลการตรวจมีฝน</td> <td>ความถูกต้อง เท่ากับ ร้อยละ 0</td> </tr> </tbody> </table>	ไม่มีฝน	ฝนบางแห่ง	ฝนเป็นแห่งๆ	ฝนกระจาย	ฝนเกือบทั่วไป	ฝนทั่วไป	0	10-20 ของพื้นที่	21-40 ของพื้นที่	41-60 ของพื้นที่	61-80 ของพื้นที่	มากกว่า 80 ของพื้นที่	พยากรณ์การกระจายของฝน คลาดเคลื่อน น้อยกว่าหรือเท่ากับ ร้อยละ 10	ความถูกต้อง เท่ากับ ร้อยละ 100	พยากรณ์การกระจายของฝน คลาดเคลื่อน ร้อยละ 11-20	ความถูกต้อง เท่ากับ ร้อยละ 80	พยากรณ์การกระจายของฝน คลาดเคลื่อน ร้อยละ 21-30	ความถูกต้อง เท่ากับ ร้อยละ 60	พยากรณ์การกระจายของฝน คลาดเคลื่อน ร้อยละ 31-40	ความถูกต้อง เท่ากับ ร้อยละ 40	พยากรณ์การกระจายของฝน คลาดเคลื่อน มากกว่า ร้อยละ 40	ความถูกต้อง เท่ากับ ร้อยละ 0	<b>พยากรณ์ฝนผิด</b>		- พยากรณ์มีฝน แต่ผลการตรวจไม่มีฝน	ความถูกต้อง เท่ากับ ร้อยละ 0	- พยากรณ์ไม่มีฝน แต่ผลการตรวจมีฝน	ความถูกต้อง เท่ากับ ร้อยละ 0					
ไม่มีฝน	ฝนบางแห่ง	ฝนเป็นแห่งๆ	ฝนกระจาย	ฝนเกือบทั่วไป	ฝนทั่วไป																													
0	10-20 ของพื้นที่	21-40 ของพื้นที่	41-60 ของพื้นที่	61-80 ของพื้นที่	มากกว่า 80 ของพื้นที่																													
พยากรณ์การกระจายของฝน คลาดเคลื่อน น้อยกว่าหรือเท่ากับ ร้อยละ 10	ความถูกต้อง เท่ากับ ร้อยละ 100																																	
พยากรณ์การกระจายของฝน คลาดเคลื่อน ร้อยละ 11-20	ความถูกต้อง เท่ากับ ร้อยละ 80																																	
พยากรณ์การกระจายของฝน คลาดเคลื่อน ร้อยละ 21-30	ความถูกต้อง เท่ากับ ร้อยละ 60																																	
พยากรณ์การกระจายของฝน คลาดเคลื่อน ร้อยละ 31-40	ความถูกต้อง เท่ากับ ร้อยละ 40																																	
พยากรณ์การกระจายของฝน คลาดเคลื่อน มากกว่า ร้อยละ 40	ความถูกต้อง เท่ากับ ร้อยละ 0																																	
<b>พยากรณ์ฝนผิด</b>																																		
- พยากรณ์มีฝน แต่ผลการตรวจไม่มีฝน	ความถูกต้อง เท่ากับ ร้อยละ 0																																	
- พยากรณ์ไม่มีฝน แต่ผลการตรวจมีฝน	ความถูกต้อง เท่ากับ ร้อยละ 0																																	

เป้าหมาย/ประเด็นยุทธศาสตร์	ความเชื่อมโยงตามยุทธศาสตร์ชาติ/แผนฯ 12/SDGs/ยุทธศาสตร์จัดสรรตามเอกสารงบประมาณ	ตัวชี้วัด	ข้อมูลพื้นฐาน (Baseline data)			ค่าเป้าหมาย	หมายเหตุ						
			2557	2558	2559			2560					
	<b>**เกณฑ์การประเมินอุณหภูมิ คือ</b> <table border="1" data-bbox="407 384 1684 518"> <tr> <td>พยากรณ์อุณหภูมิ คาดเคลื่อน 0.1-2.0 องศาเซลเซียส</td> <td>ความถูกต้อง เท่ากับ ร้อยละ 100</td> </tr> <tr> <td>พยากรณ์อุณหภูมิ คาดเคลื่อน 2.1-3.0 องศาเซลเซียส</td> <td>ความถูกต้อง เท่ากับ ร้อยละ 50</td> </tr> <tr> <td>พยากรณ์อุณหภูมิ คาดเคลื่อน มากกว่า 3.0 องศาเซลเซียส</td> <td>ความถูกต้อง เท่ากับ 0</td> </tr> </table>							พยากรณ์อุณหภูมิ คาดเคลื่อน 0.1-2.0 องศาเซลเซียส	ความถูกต้อง เท่ากับ ร้อยละ 100	พยากรณ์อุณหภูมิ คาดเคลื่อน 2.1-3.0 องศาเซลเซียส	ความถูกต้อง เท่ากับ ร้อยละ 50	พยากรณ์อุณหภูมิ คาดเคลื่อน มากกว่า 3.0 องศาเซลเซียส	ความถูกต้อง เท่ากับ 0
พยากรณ์อุณหภูมิ คาดเคลื่อน 0.1-2.0 องศาเซลเซียส	ความถูกต้อง เท่ากับ ร้อยละ 100												
พยากรณ์อุณหภูมิ คาดเคลื่อน 2.1-3.0 องศาเซลเซียส	ความถูกต้อง เท่ากับ ร้อยละ 50												
พยากรณ์อุณหภูมิ คาดเคลื่อน มากกว่า 3.0 องศาเซลเซียส	ความถูกต้อง เท่ากับ 0												
เงื่อนไข:													




*Signature*



เป้าหมาย/ประเด็นยุทธศาสตร์	ความเชื่อมโยงตามยุทธศาสตร์ชาติ/แผนฯ 12/SDGs/ยุทธศาสตร์จัดสรรตามเอกสารงบประมาณ	ตัวชี้วัด	ข้อมูลพื้นฐาน (Baseline data)			ค่าเป้าหมาย	หมายเหตุ																															
			2557	2558	2559																																	
การพัฒนาข้อมูลสารสนเทศของกรมอุตุนิยมวิทยาสำหรับสังคม เศรษฐกิจ และสิ่งแวดล้อม		3. ร้อยละของการแจ้งข่าวแผ่นดินไหวตามเกณฑ์และมาตรฐานเวลาการปฏิบัติงาน	-	98.21	98.84	98.84																																
การกำหนดค่าเป้าหมาย:	<table border="1" style="width: 100%; text-align: center;"> <thead> <tr> <th></th> <th>ต.ค.</th> <th>พ.ย.</th> <th>ธ.ค.</th> <th>ม.ค.</th> <th>ก.พ.</th> <th>มี.ค.</th> <th>เม.ย.</th> <th>พ.ค.</th> <th>มิ.ย.</th> <th>ก.ค.</th> <th>ส.ค.</th> <th>ก.ย.</th> </tr> </thead> <tbody> <tr> <td>เป้าหมายปี 2560</td> <td></td> <td></td> <td></td> <td></td> <td>ร้อยละ 98.84</td> <td></td> <td></td> <td></td> <td></td> <td>ร้อยละ 98.84</td> <td></td> <td>ร้อยละ 98.84</td> </tr> </tbody> </table> <table border="1" style="width: 100%; text-align: center;"> <thead> <tr> <th>การประเมิน รอบที่ 1</th> <th>การประเมิน รอบที่ 2</th> <th>เป้าหมายรวมทั้งปี</th> </tr> </thead> <tbody> <tr> <td>ร้อยละ 98.84</td> <td>ร้อยละ 98.84</td> <td>ร้อยละ 98.84</td> </tr> </tbody> </table>							ต.ค.	พ.ย.	ธ.ค.	ม.ค.	ก.พ.	มี.ค.	เม.ย.	พ.ค.	มิ.ย.	ก.ค.	ส.ค.	ก.ย.	เป้าหมายปี 2560					ร้อยละ 98.84					ร้อยละ 98.84		ร้อยละ 98.84	การประเมิน รอบที่ 1	การประเมิน รอบที่ 2	เป้าหมายรวมทั้งปี	ร้อยละ 98.84	ร้อยละ 98.84	ร้อยละ 98.84
	ต.ค.	พ.ย.	ธ.ค.	ม.ค.	ก.พ.	มี.ค.	เม.ย.	พ.ค.	มิ.ย.	ก.ค.	ส.ค.	ก.ย.																										
เป้าหมายปี 2560					ร้อยละ 98.84					ร้อยละ 98.84		ร้อยละ 98.84																										
การประเมิน รอบที่ 1	การประเมิน รอบที่ 2	เป้าหมายรวมทั้งปี																																				
ร้อยละ 98.84	ร้อยละ 98.84	ร้อยละ 98.84																																				
คำอธิบาย:	<p>การแจ้งข่าวแผ่นดินไหวตามเกณฑ์มาตรฐานเวลาการปฏิบัติงาน หมายถึง การแจ้งข่าวแผ่นดินไหวที่มีศูนย์กลางที่คาดว่าจะส่งผลกระทบต่อประเทศไทย ที่มีความถูกต้องสมบูรณ์ตามหลักเกณฑ์ที่กำหนด ให้กับผู้รับบริการตามหลักเกณฑ์และเวลามาตรฐานเวลาการปฏิบัติงาน (SOP) ที่กำหนดไว้ในรูปแบบต่าง ๆ เช่น SMS อักษรวิ้ง การออกประกาศข่าว เป็นต้น โดยส่งข้อมูลข่าวสารผ่านเครือข่ายการสื่อสารในช่องทางต่างๆ ให้ทันเหตุการณ์ เพื่อลดผลกระทบจากภัยพิบัติและความสูญเสียที่อาจเกิดขึ้นต่อชีวิตและทรัพย์สินของประชาชน</p> <table border="1" style="width: 100%; margin-top: 10px;"> <thead> <tr> <th>การแจ้งข่าวแผ่นดินไหวเริ่มนับจากคลื่นเดินทางมาถึงสถานีภายในประเทศ</th> <th>มาตรฐานเวลาการปฏิบัติงาน (SOP) (นาที)</th> </tr> </thead> <tbody> <tr> <td>วิเคราะห์โดยวิธีอัตโนมัติและการทวนสอบ</td> <td>11</td> </tr> <tr> <td>วิเคราะห์โดยเจ้าหน้าที่ปฏิบัติงาน</td> <td>16</td> </tr> <tr> <td>ส่งข้อความสั้น SMS</td> <td>19</td> </tr> <tr> <td>อักษรวิ้ง โทรศัพท์</td> <td>21</td> </tr> <tr> <td>การออกประกาศแผ่นดินไหว</td> <td>24</td> </tr> </tbody> </table>						การแจ้งข่าวแผ่นดินไหวเริ่มนับจากคลื่นเดินทางมาถึงสถานีภายในประเทศ	มาตรฐานเวลาการปฏิบัติงาน (SOP) (นาที)	วิเคราะห์โดยวิธีอัตโนมัติและการทวนสอบ	11	วิเคราะห์โดยเจ้าหน้าที่ปฏิบัติงาน	16	ส่งข้อความสั้น SMS	19	อักษรวิ้ง โทรศัพท์	21	การออกประกาศแผ่นดินไหว	24																				
การแจ้งข่าวแผ่นดินไหวเริ่มนับจากคลื่นเดินทางมาถึงสถานีภายในประเทศ	มาตรฐานเวลาการปฏิบัติงาน (SOP) (นาที)																																					
วิเคราะห์โดยวิธีอัตโนมัติและการทวนสอบ	11																																					
วิเคราะห์โดยเจ้าหน้าที่ปฏิบัติงาน	16																																					
ส่งข้อความสั้น SMS	19																																					
อักษรวิ้ง โทรศัพท์	21																																					
การออกประกาศแผ่นดินไหว	24																																					

เป้าหมาย/ประเด็นยุทธศาสตร์	ความเชื่อมโยงตามยุทธศาสตร์ชาติ/แผนฯ 12/SDGs/ยุทธศาสตร์จัดสรรตามเอกสารงบประมาณ	ตัวชี้วัด	ข้อมูลพื้นฐาน (Baseline data)			ค่าเป้าหมาย	หมายเหตุ
			2557	2558	2559		
	<p>สูตรการคำนวณ :</p> $\text{ร้อยละของการแจ้งข่าวแผ่นดินไหวตามเกณฑ์และมาตรฐานเวลาการปฏิบัติงาน} = \frac{\text{จำนวนครั้งที่มีการแจ้งข่าวแผ่นดินไหวตามเกณฑ์ SOP ผ่านช่องทางต่าง ๆ}}{\text{จำนวนครั้งที่มีการแจ้งข่าวแผ่นดินไหวตามเกณฑ์ทั้งหมดผ่านช่องทางต่าง ๆ}} \times 100$						
เงื่อนไข:	กรมอุตุนิยมวิทยา เป็นผู้กำหนดมาตรฐานการปฏิบัติงาน (SOP)						

*Signature*

เป้าหมาย/ประเด็นยุทธศาสตร์	ความเชื่อมโยงตามยุทธศาสตร์ชาติ/แผนฯ 12/SDGs/ยุทธศาสตร์จัดสรรตามเอกสารงบประมาณ	ตัวชี้วัด	ข้อมูลพื้นฐาน (Baseline data)				ค่าเป้าหมาย	หมายเหตุ																															
			2557	2558	2559	2560																																	
การเพิ่มประสิทธิภาพของงานอุดมศึกษา		4. จำนวนผู้รับบริการข้อมูลอุดมศึกษาผ่านระบบออนไลน์ที่เพิ่มขึ้น																																					
		4.1 ช่องทาง Application	57,388	90,238	108,940	131,523																																	
การกำหนดค่าเป้าหมาย:	<table border="1" style="width: 100%; text-align: center;"> <thead> <tr> <th></th> <th>ต.ค.</th> <th>พ.ย.</th> <th>ธ.ค.</th> <th>ม.ค.</th> <th>ก.พ.</th> <th>มี.ค.</th> <th>เม.ย.</th> <th>พ.ค.</th> <th>มิ.ย.</th> <th>ก.ค.</th> <th>ส.ค.</th> <th>ก.ย.</th> </tr> </thead> <tbody> <tr> <td>เป้าหมายปี 2560</td> <td></td> <td></td> <td></td> <td></td> <td>93,868</td> <td></td> <td></td> <td></td> <td></td> <td>119,881</td> <td></td> <td>131,523</td> </tr> </tbody> </table> <div style="display: flex; justify-content: space-around; align-items: center;"> <div style="text-align: center;">  </div> <div style="text-align: center;">  </div> <div style="text-align: center;">  </div> </div> <table border="1" style="width: 100%; text-align: center;"> <thead> <tr> <th>การประเมิน รอบที่ 1</th> <th>การประเมิน รอบที่ 2</th> <th>เป้าหมายรวมทั้งปี</th> </tr> </thead> <tbody> <tr> <td>93,868</td> <td>119,881</td> <td>131,523</td> </tr> </tbody> </table>								ต.ค.	พ.ย.	ธ.ค.	ม.ค.	ก.พ.	มี.ค.	เม.ย.	พ.ค.	มิ.ย.	ก.ค.	ส.ค.	ก.ย.	เป้าหมายปี 2560					93,868					119,881		131,523	การประเมิน รอบที่ 1	การประเมิน รอบที่ 2	เป้าหมายรวมทั้งปี	93,868	119,881	131,523
	ต.ค.	พ.ย.	ธ.ค.	ม.ค.	ก.พ.	มี.ค.	เม.ย.	พ.ค.	มิ.ย.	ก.ค.	ส.ค.	ก.ย.																											
เป้าหมายปี 2560					93,868					119,881		131,523																											
การประเมิน รอบที่ 1	การประเมิน รอบที่ 2	เป้าหมายรวมทั้งปี																																					
93,868	119,881	131,523																																					
คำอธิบาย:	<ul style="list-style-type: none"> <li>ร้อยละที่เพิ่มขึ้นของผู้รับบริการข้อมูลอุดมศึกษาผ่านระบบออนไลน์ช่องทาง Application หมายถึง จำนวนผู้รับบริการข้อมูลอุดมศึกษาที่ทำการดาวน์โหลดหรือติดตั้ง Application บริการข้อมูลของกรมอุดมศึกษาที่เพิ่มขึ้นจากปี 2559 ทั้งจากระบบ IOS บน App Store และระบบ Android บน Play Store</li> </ul>																																						
เงื่อนไข:	การคำนวณร้อยละของผู้รับบริการที่เพิ่มขึ้นจะเปรียบเทียบจากฐานข้อมูลผู้รับบริการในช่วงระยะเวลาเดียวกันของปีที่ผ่านมา																																						

*Signature*

เป้าหมาย/ประเด็นยุทธศาสตร์	ความเชื่อมโยงตามยุทธศาสตร์ชาติ/แผนฯ 12/SDGs/ยุทธศาสตร์จัดสรรตามเอกสารงบประมาณ	ตัวชี้วัด	ข้อมูลพื้นฐาน (Baseline data)			ค่าเป้าหมาย	หมายเหตุ																																
			2557	2558	2559																																		
		4.2 ช่องทางเว็บไซต์	1,386,023	5,467,350	7,960,995	11,592,005																																	
การกำหนดค่าเป้าหมาย: <table border="1" style="margin: 10px auto; width: 80%;"> <thead> <tr> <th></th> <th>ต.ค.</th> <th>พ.ย.</th> <th>ธ.ค.</th> <th>ม.ค.</th> <th>ก.พ.</th> <th>มี.ค.</th> <th>เม.ย.</th> <th>พ.ค.</th> <th>มิ.ย.</th> <th>ก.ค.</th> <th>ส.ค.</th> <th>ก.ย.</th> </tr> </thead> <tbody> <tr> <td>เป้าหมายปี 2560</td> <td></td> <td></td> <td></td> <td></td> <td>7,952,241</td> <td></td> <td></td> <td></td> <td></td> <td>10,603,701</td> <td></td> <td>11,592,005</td> </tr> </tbody> </table> <div style="text-align: center; margin: 10px 0;"> </div> <table border="1" style="margin: 10px auto; width: 60%;"> <thead> <tr> <th>การประเมิน รอบที่ 1</th> <th>การประเมิน รอบที่ 2</th> <th>เป้าหมายรวมทั้งปี</th> </tr> </thead> <tbody> <tr> <td style="text-align: center;">7,952,241</td> <td style="text-align: center;">10,603,701</td> <td style="text-align: center;">11,592,005</td> </tr> </tbody> </table>									ต.ค.	พ.ย.	ธ.ค.	ม.ค.	ก.พ.	มี.ค.	เม.ย.	พ.ค.	มิ.ย.	ก.ค.	ส.ค.	ก.ย.	เป้าหมายปี 2560					7,952,241					10,603,701		11,592,005	การประเมิน รอบที่ 1	การประเมิน รอบที่ 2	เป้าหมายรวมทั้งปี	7,952,241	10,603,701	11,592,005
	ต.ค.	พ.ย.	ธ.ค.	ม.ค.	ก.พ.	มี.ค.	เม.ย.	พ.ค.	มิ.ย.	ก.ค.	ส.ค.	ก.ย.																											
เป้าหมายปี 2560					7,952,241					10,603,701		11,592,005																											
การประเมิน รอบที่ 1	การประเมิน รอบที่ 2	เป้าหมายรวมทั้งปี																																					
7,952,241	10,603,701	11,592,005																																					
คำอธิบาย:	<ul style="list-style-type: none"> <li>ร้อยละที่เพิ่มขึ้นของผู้รับบริการข้อมูลอุทยานวิทยุผ่านระบบออนไลน์ ช่องทางเว็บไซต์ของกรมอุทยานวิทยา พิจารณาจาก จำนวนผู้เข้าชมรายใหม่(new Visitors) ที่ติดตามสถานะอากาศจากเว็บไซต์ www.tmd.go.th มีจำนวนเพิ่มขึ้นจากปี 2559 ตามสถิติข้อมูลผู้เข้าชมเว็บไซต์ที่จัดเก็บโดย histats</li> </ul>																																						
เงื่อนไข:	การคำนวณร้อยละของผู้รับบริการที่เพิ่มขึ้นจะเปรียบเทียบจากฐานข้อมูลผู้รับบริการในช่วงระยะเวลาเดียวกันของปีที่ผ่านมา																																						

เป้าหมาย/ประเด็นยุทธศาสตร์	ความเชื่อมโยงตามยุทธศาสตร์ชาติ/แผนฯ 12/SDGs/ยุทธศาสตร์จัดสรรตามเอกสารงบประมาณ	ตัวชี้วัด	ข้อมูลพื้นฐาน (Baseline data)			ค่าเป้าหมาย 2560	หมายเหตุ																																																														
			2557	2558	2559																																																																
การเพิ่มประสิทธิผลของงานอุตุนิยมวิทยา		5. ร้อยละของข่าวอากาศการบิน (METAR) ที่รายงานได้ทันภายในเวลาไม่เกิน 5 นาที	-	99.60	99.71	99.71																																																															
การกำหนดค่าเป้าหมาย:	<table border="1" style="width:100%; text-align:center;"> <thead> <tr> <th></th> <th>ท.ค.</th> <th>พ.ย.</th> <th>ธ.ค.</th> <th>ม.ค.</th> <th>ก.พ.</th> <th>มี.ค.</th> <th>เม.ย.</th> <th>พ.ค.</th> <th>มิ.ย.</th> <th>ก.ค.</th> <th>ส.ค.</th> <th>ก.ย.</th> </tr> </thead> <tbody> <tr> <td>เป้าหมายปี 60</td> <td></td> <td></td> <td></td> <td></td> <td>ร้อยละ 99.71</td> <td></td> <td></td> <td></td> <td></td> <td>ร้อยละ 99.71</td> <td></td> <td>ร้อยละ 99.71</td> </tr> <tr> <td colspan="3"></td> <td colspan="3">↓</td> <td colspan="3">↓</td> <td colspan="3">↓</td> </tr> <tr> <td colspan="3"></td> <td colspan="3">การประเมิน รอบที่ 1</td> <td colspan="3">การประเมิน รอบที่ 2</td> <td colspan="3">เป้าหมายรวมทั้งปี</td> </tr> <tr> <td colspan="3"></td> <td colspan="3">ร้อยละ 99.71</td> <td colspan="3">ร้อยละ 99.71</td> <td colspan="3">ร้อยละ 99.71</td> </tr> </tbody> </table>								ท.ค.	พ.ย.	ธ.ค.	ม.ค.	ก.พ.	มี.ค.	เม.ย.	พ.ค.	มิ.ย.	ก.ค.	ส.ค.	ก.ย.	เป้าหมายปี 60					ร้อยละ 99.71					ร้อยละ 99.71		ร้อยละ 99.71				↓			↓			↓						การประเมิน รอบที่ 1			การประเมิน รอบที่ 2			เป้าหมายรวมทั้งปี						ร้อยละ 99.71			ร้อยละ 99.71			ร้อยละ 99.71		
	ท.ค.	พ.ย.	ธ.ค.	ม.ค.	ก.พ.	มี.ค.	เม.ย.	พ.ค.	มิ.ย.	ก.ค.	ส.ค.	ก.ย.																																																									
เป้าหมายปี 60					ร้อยละ 99.71					ร้อยละ 99.71		ร้อยละ 99.71																																																									
			↓			↓			↓																																																												
			การประเมิน รอบที่ 1			การประเมิน รอบที่ 2			เป้าหมายรวมทั้งปี																																																												
			ร้อยละ 99.71			ร้อยละ 99.71			ร้อยละ 99.71																																																												
คำอธิบาย:	<ul style="list-style-type: none"> <li>ร้อยละของข่าวอากาศการบิน (METAR) ที่รายงานได้ทันภายในเวลา ไม่เกิน 5 นาที หมายถึง ร้อยละของจำนวนข่าว METAR ทำอากาศยานสุวรรณภูมิ (VTBS) และทำอากาศยานดอนเมืองที่ทำกรรายงานทาง METAR Template – TREND ของระบบตรวจอากาศอัตโนมัติ (AWOS) ณ ทำอากาศยานสุวรรณภูมิ และทำอากาศยานดอนเมือง ให้แก่บริษัท วิทยุการบินแห่งประเทศไทย จำกัด เพื่อรวบรวมเข้า Bangkok ROBEX bulletins</li> <li>การประเมินการรายงานทันเวลา จากการรวบรวมข่าว METAR ทำอากาศยานสุวรรณภูมิ (VTBS) และทำอากาศยานดอนเมือง (VTBD) ที่ทำการบันทึกอัตโนมัติ (Log View Report) ด้วยระบบตรวจอากาศอัตโนมัติ บันทึกรายงานข่าว METAR ทำอากาศยานสุวรรณภูมิ และทำอากาศยานดอนเมือง ที่รายงานทันเวลา ภายในเวลา ไม่เกิน 5 นาที รายงาน ทุกครึ่งชั่วโมง (00/30) วันละ 24 ชั่วโมง รายงานวันละ 48 ครั้ง รวม 96 รายงาน : วัน</li> </ul> <p>สูตรการคำนวณ :</p> $\text{ร้อยละของข่าว METAR ที่รายงานทันเวลา ภายในเวลา ไม่เกิน 5 นาที} = \frac{\text{จำนวนข่าว METAR (VTBS และ VTBD) ที่รายงานทันเวลา ภายในเวลา ไม่เกิน 5 นาที} \times 100}{\text{จำนวนข่าว METAR (VTBS และ VTBD) ที่รายงานทั้งหมด}}$																																																																				
เงื่อนไข:																																																																					

**องค์ประกอบที่ 2 ประสิทธิภาพในการดำเนินงานตามหลักภารกิจยุทธศาสตร์ แนวทางปฏิรูปภาครัฐ นโยบายเร่งด่วน หรือภารกิจที่ได้รับมอบหมายเป็นพิเศษ (Agenda base)**

เป้าหมาย/ประเด็นยุทธศาสตร์	ความเชื่อมโยงตามยุทธศาสตร์ชาติ/แผนฯ 12/SDGs/ยุทธศาสตร์จัดสรรตามเอกสารงบประมาณ	ตัวชี้วัด	ข้อมูลพื้นฐาน (Baseline data)			ค่าเป้าหมาย	หมายเหตุ																																
			2557	2558	2559																																		
	มติคณะรัฐมนตรี วันที่ 11 ตุลาคม 2559 เรื่องแนวทางการสร้างความรับรู้ความเข้าใจแก่ประชาชน	1. การสร้างความรับรู้ความเข้าใจแก่ประชาชน																																					
		1.1 ร้อยละการดำเนินการตามแผนการสร้างความรับรู้ความเข้าใจแก่ประชาชน	-	-	-	100																																	
การกำหนดค่าเป้าหมาย:	<table border="1" style="width:100%; border-collapse: collapse;"> <thead> <tr> <th></th> <th>ต.ค.</th> <th>พ.ย.</th> <th>ธ.ค.</th> <th>ม.ค.</th> <th>ก.พ.</th> <th>มี.ค.</th> <th>เม.ย.</th> <th>พ.ค.</th> <th>มี.ย.</th> <th>ก.ค.</th> <th>ส.ค.</th> <th>ก.ย.</th> </tr> </thead> <tbody> <tr> <td>เป้าหมายปี 60</td> <td colspan="5" style="border: 1px dashed black; text-align: center;">ดำเนินการตามแผนฯ ระหว่าง ต.ค. 59 - ก.พ. 2560 ได้ครบถ้วน ร้อยละ 100</td> <td colspan="7" style="border: 1px dashed black; text-align: center;">ดำเนินการตามแผนฯ ระหว่าง มี.ค. - ก.ค. 2560 ได้ครบถ้วน ร้อยละ 100</td> </tr> </tbody> </table> <div style="text-align: center; margin-top: 10px;"> <table border="1" style="width: 100%; border-collapse: collapse;"> <tr> <td style="width: 33%; text-align: center;">การประเมิน รอบที่ 1</td> <td style="width: 33%; text-align: center;">การประเมิน รอบที่ 2</td> <td style="width: 33%; text-align: center;">เป้าหมายรวมทั้งปี</td> </tr> <tr> <td style="text-align: center;">ร้อยละ 100</td> <td style="text-align: center;">ร้อยละ 100</td> <td style="text-align: center;">ร้อยละ 100</td> </tr> </table> </div>								ต.ค.	พ.ย.	ธ.ค.	ม.ค.	ก.พ.	มี.ค.	เม.ย.	พ.ค.	มี.ย.	ก.ค.	ส.ค.	ก.ย.	เป้าหมายปี 60	ดำเนินการตามแผนฯ ระหว่าง ต.ค. 59 - ก.พ. 2560 ได้ครบถ้วน ร้อยละ 100					ดำเนินการตามแผนฯ ระหว่าง มี.ค. - ก.ค. 2560 ได้ครบถ้วน ร้อยละ 100							การประเมิน รอบที่ 1	การประเมิน รอบที่ 2	เป้าหมายรวมทั้งปี	ร้อยละ 100	ร้อยละ 100	ร้อยละ 100
	ต.ค.	พ.ย.	ธ.ค.	ม.ค.	ก.พ.	มี.ค.	เม.ย.	พ.ค.	มี.ย.	ก.ค.	ส.ค.	ก.ย.																											
เป้าหมายปี 60	ดำเนินการตามแผนฯ ระหว่าง ต.ค. 59 - ก.พ. 2560 ได้ครบถ้วน ร้อยละ 100					ดำเนินการตามแผนฯ ระหว่าง มี.ค. - ก.ค. 2560 ได้ครบถ้วน ร้อยละ 100																																	
การประเมิน รอบที่ 1	การประเมิน รอบที่ 2	เป้าหมายรวมทั้งปี																																					
ร้อยละ 100	ร้อยละ 100	ร้อยละ 100																																					
คำอธิบาย:	เป็นการวัดผลการดำเนินงานของส่วนราชการเปรียบเทียบกับแผนการการสร้างความรับรู้ความเข้าใจแก่ประชาชน โดยประเมินจากปริมาณและประสิทธิภาพของการชี้แจงของส่วนราชการ ตามแผนของการทำงานในแต่ละรอบของการประเมิน																																						
เงื่อนไข:	ตัวชี้วัดบังคับ ตามมติคณะรัฐมนตรีเมื่อวันที่ 11 ตุลาคม 2559 โดยเห็นชอบแนวทางการสร้างความรับรู้ความเข้าใจแก่ประชาชน โดยให้หัวหน้าส่วนราชการต่างๆ ได้แก่ ปลัดกระทรวง อธิบดี และหัวหน้าส่วนราชการที่มีฐานะเทียบเท่ากระทรวง กรม ตลอดจนผู้บริหารสูงสุดของรัฐวิสาหกิจและองค์การมหาชนมีหน้าที่และความรับผิดชอบในการสร้างความรับรู้ความเข้าใจที่ถูกต้องแก่ประชาชนเกี่ยวกับการปฏิบัติราชการของหน่วยงานที่อยู่ในความรับผิดชอบ																																						

เป้าหมาย/ประเด็นยุทธศาสตร์	ความเชื่อมโยงตามยุทธศาสตร์ชาติ/แผนฯ 12/SDGs/ยุทธศาสตร์จัดสรรตามเอกสารงบประมาณ	ตัวชี้วัด	ข้อมูลพื้นฐาน (Baseline data)			ค่าเป้าหมาย	หมายเหตุ												
			2557	2558	2559														
		1.2 ร้อยละการชี้แจงประเด็นสำคัญที่ทันต่อสถานการณ์	-	-	-	100	-												
การกำหนดค่าเป้าหมาย:	<table border="1" style="width: 100%; text-align: center;"> <thead> <tr> <th>ขั้นตอนที่ 1</th> <th>ขั้นตอนที่ 2</th> <th>ขั้นตอนที่ 3</th> </tr> </thead> <tbody> <tr> <td>สำนักโฆษก PMOC และกรมประชาสัมพันธ์แจ้งประเด็นข่าวระยะเวลาการชี้แจง และหน่วยงานที่คาดว่าจะเกี่ยวข้องแก่ส่วนราชการ</td> <td>ส่วนราชการรับทราบ รับปฏิบัติตามประเด็นข่าวที่จะต้องชี้แจง</td> <td>ส่วนราชการชี้แจงประเด็นข่าว - ประเด็น - รายละเอียดการชี้แจง - วัน เวลา ที่ชี้แจง</td> </tr> </tbody> </table> <div style="text-align: center;"> </div> <table border="1" style="width: 100%; text-align: center;"> <thead> <tr> <th>การประเมิน รอบที่ 1</th> <th>การประเมิน รอบที่ 2</th> <th>เป้าหมายรวมทั้งปี</th> </tr> </thead> <tbody> <tr> <td>ร้อยละ 100</td> <td>ร้อยละ 100</td> <td>ร้อยละ 100</td> </tr> </tbody> </table>							ขั้นตอนที่ 1	ขั้นตอนที่ 2	ขั้นตอนที่ 3	สำนักโฆษก PMOC และกรมประชาสัมพันธ์แจ้งประเด็นข่าวระยะเวลาการชี้แจง และหน่วยงานที่คาดว่าจะเกี่ยวข้องแก่ส่วนราชการ	ส่วนราชการรับทราบ รับปฏิบัติตามประเด็นข่าวที่จะต้องชี้แจง	ส่วนราชการชี้แจงประเด็นข่าว - ประเด็น - รายละเอียดการชี้แจง - วัน เวลา ที่ชี้แจง	การประเมิน รอบที่ 1	การประเมิน รอบที่ 2	เป้าหมายรวมทั้งปี	ร้อยละ 100	ร้อยละ 100	ร้อยละ 100
ขั้นตอนที่ 1	ขั้นตอนที่ 2	ขั้นตอนที่ 3																	
สำนักโฆษก PMOC และกรมประชาสัมพันธ์แจ้งประเด็นข่าวระยะเวลาการชี้แจง และหน่วยงานที่คาดว่าจะเกี่ยวข้องแก่ส่วนราชการ	ส่วนราชการรับทราบ รับปฏิบัติตามประเด็นข่าวที่จะต้องชี้แจง	ส่วนราชการชี้แจงประเด็นข่าว - ประเด็น - รายละเอียดการชี้แจง - วัน เวลา ที่ชี้แจง																	
การประเมิน รอบที่ 1	การประเมิน รอบที่ 2	เป้าหมายรวมทั้งปี																	
ร้อยละ 100	ร้อยละ 100	ร้อยละ 100																	
คำอธิบาย:	<ul style="list-style-type: none"> <li>เป็นการวัดผลการดำเนินงานของส่วนราชการ ในการชี้แจงประเด็นข่าวที่ทันต่อสถานการณ์ โดยประเมินจากความสามารถของส่วนราชการในการชี้แจงประเด็นข่าวภายในระยะเวลาที่กำหนด มีการชี้แจงประเด็นข่าวที่ครบถ้วนและตรงประเด็น ให้ได้ร้อยละ 100 ในแต่ละรอบของการประเมิน</li> <li>เจ้าภาพตัวชี้วัด ประกอบด้วย สำนักเลขาธิการนายกรัฐมนตรี [สำนักโฆษก และศูนย์ปฏิบัติการนายกรัฐมนตรี (Prime Minister Operation Center: PMOC)] และกรมประชาสัมพันธ์</li> </ul>																		
เงื่อนไข:	ตัวชี้วัดบังคับ ตามมติคณะรัฐมนตรีเมื่อวันที่ 11 ตุลาคม 2559 โดยเห็นชอบแนวทางการสร้างความรับรู้ความเข้าใจแก่ประชาชน โดยให้หัวหน้าส่วนราชการต่างๆ ได้แก่ ปลัดกระทรวง อธิบดี และหัวหน้าส่วนราชการที่มีฐานะเทียบเท่ากระทรวง กรม ตลอดจนผู้บริหารสูงสุดของรัฐวิสาหกิจและองค์การมหาชนมีหน้าที่และความรับผิดชอบในการสร้างความรับรู้ความเข้าใจที่ถูกต้องแก่ประชาชนเกี่ยวกับการปฏิบัติราชการของหน่วยงานที่อยู่ในความรับผิดชอบ																		

องค์ประกอบที่ 3 ประสิทธิภาพในการดำเนินงานตามหลักภารกิจพื้นที่/ท้องถิ่น ภูมิภาค จังหวัด กลุ่มจังหวัด หรือการบูรณาการการดำเนินงานหลายพื้นที่หรือหลายหน่วยงาน (Area base)

เป้าหมาย/ประเด็นยุทธศาสตร์	ความเชื่อมโยงตามยุทธศาสตร์ชาติ/แผนฯ 12/SDGs/ยุทธศาสตร์จัดสรรตามเอกสารงบประมาณ	ตัวชี้วัด	ข้อมูลพื้นฐาน (Baseline data)			ค่าเป้าหมาย	หมายเหตุ																										
			2557	2558	2559	2560																											
.....	.....	.....	.....	.....	.....	.....	ไม่มีตัวชี้วัด ในองค์ประกอบที่ 3																										
การกำหนดค่าเป้าหมาย:	<table border="1"> <thead> <tr> <th></th> <th>ต.ค.</th> <th>พ.ย.</th> <th>ธ.ค.</th> <th>ม.ค.</th> <th>ก.พ.</th> <th>มี.ค.</th> <th>เม.ย.</th> <th>พ.ค.</th> <th>มิ.ย.</th> <th>ก.ค.</th> <th>ส.ค.</th> <th>ก.ย.</th> </tr> </thead> <tbody> <tr> <td>เป้าหมายปีงบประมาณ พ.ศ. 60</td> <td></td> <td></td> <td></td> <td></td> <td></td> <td></td> <td></td> <td></td> <td></td> <td></td> <td></td> <td></td> </tr> </tbody> </table>								ต.ค.	พ.ย.	ธ.ค.	ม.ค.	ก.พ.	มี.ค.	เม.ย.	พ.ค.	มิ.ย.	ก.ค.	ส.ค.	ก.ย.	เป้าหมายปีงบประมาณ พ.ศ. 60												
		ต.ค.	พ.ย.	ธ.ค.	ม.ค.	ก.พ.	มี.ค.	เม.ย.	พ.ค.	มิ.ย.	ก.ค.	ส.ค.	ก.ย.																				
	เป้าหมายปีงบประมาณ พ.ศ. 60																																
<table border="1"> <thead> <tr> <th>การประเมิน รอบที่ 1</th> <th>การประเมิน รอบที่ 2</th> <th>เป้าหมายรวมทั้งปี</th> </tr> </thead> <tbody> <tr> <td>.....</td> <td>.....</td> <td>.....</td> </tr> </tbody> </table>			การประเมิน รอบที่ 1	การประเมิน รอบที่ 2	เป้าหมายรวมทั้งปี	.....	.....	.....																									
การประเมิน รอบที่ 1	การประเมิน รอบที่ 2	เป้าหมายรวมทั้งปี																															
.....	.....	.....																															
คำอธิบาย:	.....																																
เงื่อนไข:	.....																																


...../.....



องค์ประกอบที่ 4 ประสิทธิภาพในการบริหารจัดการและพัฒนานวัตกรรมในการบริหารจัดการระบบงาน งบประมาณ ทรัพยากรบุคคล และการให้บริการประชาชนหรือหน่วยงานของรัฐ (Innovation base)

เป้าหมาย/ประเด็นยุทธศาสตร์	ความเชื่อมโยงตามยุทธศาสตร์ชาติ/แผนฯ 12/SDGs/ยุทธศาสตร์จัดสรรตามเอกสารงบประมาณ	ตัวชี้วัด	ข้อมูลพื้นฐาน (Baseline data)			ค่าเป้าหมาย	หมายเหตุ																													
			2557	2558	2559																															
	มติคณะรัฐมนตรี วันที่ 23 สิงหาคม 2559 เรื่องประสิทธิภาพการเบิกจ่ายภาพรวมของส่วนราชการ	1. ประสิทธิภาพการเบิกจ่ายงบประมาณ	-	-	-	-																														
การกำหนดค่าเป้าหมาย:	<table border="1" style="width: 100%; border-collapse: collapse;"> <thead> <tr> <th rowspan="2">ประมาณการรายจ่าย</th> <th colspan="5">ปีงบประมาณ พ.ศ. 2560</th> </tr> <tr> <th>รวม</th> <th>ไตรมาส 1</th> <th>ไตรมาส 2</th> <th>ไตรมาส 3</th> <th>ไตรมาส 4</th> </tr> </thead> <tbody> <tr> <td>ภาพรวม (ล้านบาท)</td> <td>2,623,680</td> <td>819,900</td> <td>601,260</td> <td>579,419</td> <td>623,101</td> </tr> <tr> <td>ประมาณร้อยละ</td> <td>96</td> <td>30</td> <td>22</td> <td>21</td> <td>23</td> </tr> </tbody> </table> <div style="text-align: center; margin: 10px 0;"> </div> <table border="1" style="width: 100%; border-collapse: collapse; margin-left: auto; margin-right: auto;"> <thead> <tr> <th>การประเมิน รอบที่ 1</th> <th>การประเมิน รอบที่ 2</th> <th>เป้าหมายรวมทั้งปี</th> </tr> </thead> <tbody> <tr> <td style="text-align: center;">ร้อยละ 45</td> <td style="text-align: center;">ร้อยละ 80</td> <td style="text-align: center;">ร้อยละ 96</td> </tr> </tbody> </table>							ประมาณการรายจ่าย	ปีงบประมาณ พ.ศ. 2560					รวม	ไตรมาส 1	ไตรมาส 2	ไตรมาส 3	ไตรมาส 4	ภาพรวม (ล้านบาท)	2,623,680	819,900	601,260	579,419	623,101	ประมาณร้อยละ	96	30	22	21	23	การประเมิน รอบที่ 1	การประเมิน รอบที่ 2	เป้าหมายรวมทั้งปี	ร้อยละ 45	ร้อยละ 80	ร้อยละ 96
ประมาณการรายจ่าย	ปีงบประมาณ พ.ศ. 2560																																			
	รวม	ไตรมาส 1	ไตรมาส 2	ไตรมาส 3	ไตรมาส 4																															
ภาพรวม (ล้านบาท)	2,623,680	819,900	601,260	579,419	623,101																															
ประมาณร้อยละ	96	30	22	21	23																															
การประเมิน รอบที่ 1	การประเมิน รอบที่ 2	เป้าหมายรวมทั้งปี																																		
ร้อยละ 45	ร้อยละ 80	ร้อยละ 96																																		
คำอธิบาย:	เป็นการวัดประสิทธิภาพการเบิกจ่ายภาพรวมของส่วนราชการ รายจ่ายภาพรวมไม่น้อยกว่าร้อยละ 96																																			
เงื่อนไข:	ตัวชี้วัดบังคับ ตามมติคณะรัฐมนตรีเมื่อวันที่ 23 สิงหาคม 2559 เห็นชอบกับเรื่องมาตรการเพิ่มประสิทธิภาพการใช้จ่ายเงินงบประมาณรายจ่ายประจำปีงบประมาณ พ.ศ. 2560 โดยการเบิกจ่ายรายจ่ายภาพรวมไม่น้อยกว่าร้อยละ 96 และมีกำหนดเป้าหมายการเบิกจ่ายเป็นรายไตรมาส																																			

เป้าหมาย/ประเด็นยุทธศาสตร์	ความเชื่อมโยงตามยุทธศาสตร์ชาติ/แผนฯ 12/SDGs/ยุทธศาสตร์จัดสรรตามเอกสารงบประมาณ	ตัวชี้วัด	ข้อมูลพื้นฐาน (Baseline data)			ค่าเป้าหมาย	หมายเหตุ						
			2557	2558	2559	2560							
		2. ข้อเสนอประสิทธิภาพในการบริหารจัดการและพัฒนานวัตกรรมของส่วนราชการ	-	-	-	-	-						
การกำหนดค่าเป้าหมาย:	<table border="1" style="width: 100%; border-collapse: collapse;"> <thead> <tr> <th style="width: 33%;">การประเมิน รอบที่ 1</th> <th style="width: 33%;">การประเมิน รอบที่ 2</th> <th style="width: 34%;">เป้าหมายรวมทั้งปี</th> </tr> </thead> <tbody> <tr> <td>ให้ส่วนราชการจัดทำข้อเสนอประสิทธิภาพและการพัฒนานวัตกรรมของส่วนราชการ และให้รายงานมาพร้อมกับการรายงานตัวชี้วัดอื่นๆ ในรอบการประเมินที่ 1</td> <td>ให้ส่วนราชการจัดทำข้อเสนอประสิทธิภาพและการพัฒนานวัตกรรมของส่วนราชการ และให้รายงานมาพร้อมกับการรายงานตัวชี้วัดอื่นๆ ในรอบการประเมินที่ 2</td> <td style="text-align: center;">-</td> </tr> </tbody> </table>							การประเมิน รอบที่ 1	การประเมิน รอบที่ 2	เป้าหมายรวมทั้งปี	ให้ส่วนราชการจัดทำข้อเสนอประสิทธิภาพและการพัฒนานวัตกรรมของส่วนราชการ และให้รายงานมาพร้อมกับการรายงานตัวชี้วัดอื่นๆ ในรอบการประเมินที่ 1	ให้ส่วนราชการจัดทำข้อเสนอประสิทธิภาพและการพัฒนานวัตกรรมของส่วนราชการ และให้รายงานมาพร้อมกับการรายงานตัวชี้วัดอื่นๆ ในรอบการประเมินที่ 2	-
การประเมิน รอบที่ 1	การประเมิน รอบที่ 2	เป้าหมายรวมทั้งปี											
ให้ส่วนราชการจัดทำข้อเสนอประสิทธิภาพและการพัฒนานวัตกรรมของส่วนราชการ และให้รายงานมาพร้อมกับการรายงานตัวชี้วัดอื่นๆ ในรอบการประเมินที่ 1	ให้ส่วนราชการจัดทำข้อเสนอประสิทธิภาพและการพัฒนานวัตกรรมของส่วนราชการ และให้รายงานมาพร้อมกับการรายงานตัวชี้วัดอื่นๆ ในรอบการประเมินที่ 2	-											
คำอธิบาย:	ส่วนราชการจัดทำข้อเสนอการพัฒนาขีดความสามารถของหน่วยงานในด้านต่างๆ เช่น การพัฒนานวัตกรรมในการบริหารจัดการระบบงาน งบประมาณ ทรัพยากรบุคคล ความผูกพันของบุคลากรต่อองค์กร เทคโนโลยี ฐานข้อมูล กฎหมาย การพัฒนาการบริหารจัดการองค์กรตามหลักธรรมาภิบาล ซึ่งมีผลงานที่เกิดขึ้นจริง												
เงื่อนไข:	ทุกส่วนราชการต้องจัดทำข้อเสนอประสิทธิภาพในการบริหารจัดการและพัฒนานวัตกรรม												



องค์ประกอบที่ 5 ศักยภาพในการเป็นส่วนราชการที่มีความสำคัญเชิงยุทธศาสตร์เพื่อการพัฒนาประเทศ ตามแผนหรือนโยบายระดับชาติ นโยบายของรัฐบาล (Potential base) ประกอบกับผลการประเมินโดยองค์กรภายในและภายนอกประเทศ

เป้าหมาย/ประเด็นยุทธศาสตร์	ความเชื่อมโยงตามยุทธศาสตร์ชาติ/แผนฯ 12/SDGs/ยุทธศาสตร์จัดสรรตามเอกสารงบประมาณ	ตัวชี้วัด	ข้อมูลพื้นฐาน (Baseline data)			ค่าเป้าหมาย 2560	หมายเหตุ						
			2557	2558	2559								
	มติคณะรัฐมนตรี วันที่ 17 พฤศจิกายน 2559	1. การจัดทำและดำเนินการตามแผนการขับเคลื่อนยุทธศาสตร์ชาติ	-	-	-	-	-						
การกำหนดค่าเป้าหมาย:	<table border="1" style="width: 100%; text-align: center;"> <thead> <tr> <th>การประเมิน รอบที่ 1</th> <th>การประเมิน รอบที่ 2</th> <th>เป้าหมายรวมทั้งปี</th> </tr> </thead> <tbody> <tr> <td>ดำเนินการตามแผนฯ ถึงเดือน ก.พ. 60 ได้ครบถ้วน ร้อยละ 100</td> <td>ดำเนินการตามแผนฯ ถึงเดือน ก.ค. 60 ได้ครบถ้วน ร้อยละ 100</td> <td>ดำเนินการตามแผนฯ ถึงเดือน ก.ย. 60 ได้ครบถ้วน ร้อยละ 100</td> </tr> </tbody> </table>							การประเมิน รอบที่ 1	การประเมิน รอบที่ 2	เป้าหมายรวมทั้งปี	ดำเนินการตามแผนฯ ถึงเดือน ก.พ. 60 ได้ครบถ้วน ร้อยละ 100	ดำเนินการตามแผนฯ ถึงเดือน ก.ค. 60 ได้ครบถ้วน ร้อยละ 100	ดำเนินการตามแผนฯ ถึงเดือน ก.ย. 60 ได้ครบถ้วน ร้อยละ 100
การประเมิน รอบที่ 1	การประเมิน รอบที่ 2	เป้าหมายรวมทั้งปี											
ดำเนินการตามแผนฯ ถึงเดือน ก.พ. 60 ได้ครบถ้วน ร้อยละ 100	ดำเนินการตามแผนฯ ถึงเดือน ก.ค. 60 ได้ครบถ้วน ร้อยละ 100	ดำเนินการตามแผนฯ ถึงเดือน ก.ย. 60 ได้ครบถ้วน ร้อยละ 100											
คำอธิบาย:	เป็นการวัดการดำเนินงานของส่วนราชการเปรียบเทียบกับแผนการขับเคลื่อนยุทธศาสตร์ชาติ 20 ปี ของปี 2560												
เงื่อนไข:	ตัวชี้วัดบังคับตามมติคณะรัฐมนตรี เมื่อวันที่ 17 พฤศจิกายน 2559 กำหนดให้ส่วนราชการและรัฐวิสาหกิจดำเนินการจัดทำแผนงานในการกิจหลักของหน่วยงานระยะ 20 ปี (พ.ศ.2560-2579)												